





| นโยบาย/ตัวบ่งชี้(KPI)ของมหาวิทยาลัยเทคโนโลยีราชมงคลพระนคร | ค่าเป้าหมาย (ร้อยละ) | ค่าเป้าหมาย | สำนักงานอธิการบดี | สถาบันวิจัยฯ | สำนักวิทยบริการฯ | สำนักส่งเสริมวิชาการฯ | คณะ |
|--|----------------------|-------------|-------------------|--------------|------------------|-----------------------|-----|
| 1. ปรัชญา ปณิธาน วัตถุประสงค์ และแผนดำเนินการ | 3 | | | | | | |
| 1.1 กระบวนการพัฒนาแผน (สกอ.1.1) | 3 | 4 ข้อ | ✓ | ✓ | ✓ | ✓ | ✓ |
| 2.การผลิตบัณฑิต | 28 | | | | | | |
| 2.1 ระบบและกลไกการพัฒนาและบริหารหลักสูตร (สกอ.2.1) | 2 | 3 ข้อ | | | | ✓ | ✓ |
| 2.2 อาจารย์ประจำที่มีคุณวุฒิปริญญาเอก (สกอ.2.2) | 2 | ร้อยละ 4 | ✓ | | | * | ✓ |
| 2.3 อาจารย์ประจำที่ดำรงตำแหน่งทางวิชาการ (สกอ.2.3) | 2 | ร้อยละ 30 | ✓ | | | * | ✓ |
| 2.4 ระบบการพัฒนาคณาจารย์และบุคลากรสายสนับสนุน (สกอ.2.4) | 2 | 3 ข้อ | ✓ | | | * | ✓ |
| 2.5 ห้องสมุด อุปกรณ์การศึกษา และสภาพแวดล้อมการเรียนรู้ (สกอ.2.5) | 2 | 4 ข้อ | | | ✓ | * | ✓ |
| 2.6 ระบบและกลไกการจัดการเรียนการสอน (สกอ.2.6) | 2 | 4 ข้อ | | | | ✓ | ✓ |
| 2.7 ระบบและกลไกการพัฒนาสัมฤทธิ์ผลการเรียนตามคุณลักษณะของบัณฑิต (สกอ.2.7) | 2 | 3 ข้อ | * | | | ✓ | ✓ |
| 2.8 ระดับความสำเร็จของการเสริมสร้างคุณธรรมจริยธรรมที่จัดให้กับนักศึกษา (สกอ.2.8) | 2 | 3 ข้อ | ✓ | | | | ✓ |
| 2.9 บัณฑิตปริญญาตรีที่ได้ออกงานหรือประกอบอาชีพอิสระภายใน 1 ปี (สมศ.1) | 2 | ร้อยละ 60 | ✓ | | | * | ✓ |
| 2.10 คุณภาพของบัณฑิตปริญญาตรี โทและเอก ตามกรอบมาตรฐานคุณวุฒิระดับอุดมศึกษาแห่งชาติ (สมศ.2) | 2 | 3 คะแนน | ✓ | | | * | ✓ |
| 2.11 ผลงานของผู้สำเร็จการศึกษาระดับปริญญาโทที่ได้รับการตีพิมพ์หรือเผยแพร่ (สมศ.3) | 2 | ร้อยละ 0.1 | | * | | ✓ | ✓ |
| 2.12 การพัฒนาคณาจารย์ (สมศ.14) | 2 | 4 คะแนน | ✓ | | | * | ✓ |
| 2.13 ร้อยละของระดับความพึงพอใจของผู้ใช้บัณฑิตต่อบัณฑิต (ก.พ.ร.55 ตัวชี้วัด 4) | 2 | ร้อยละ 75 | ✓ | | | * | ✓ |
| 2.14 ร้อยละของระดับความพึงพอใจของนิสิตนักศึกษาต่อสถาบันอุดมศึกษา (ก.พ.ร.55 ตัวชี้วัด 5) | 2 | ร้อยละ 75 | ✓ | | | * | ✓ |
| 3. กิจกรรมการพัฒนานักศึกษา | 6 | | | | | | |
| 3.1 ระบบและกลไกการให้คำปรึกษาและบริการด้านข้อมูลข่าวสาร (สกอ.3.1) | 3 | 5 ข้อ | ✓ | | | | ✓ |
| 3.2 ระบบและกลไกการส่งเสริมกิจกรรมนักศึกษา (สกอ.3.2) | 3 | 4 ข้อ | ✓ | | | | ✓ |
| 4. การวิจัย | 12 | | | | | | |
| 4.1 ระบบและกลไกการพัฒนางานวิจัยหรืองานสร้างสรรค์ (สกอ.4.1) | 2 | 5 ข้อ | | ✓ | | | ✓ |
| 4.2 ระบบและกลไกจัดการความรู้จากงานวิจัยหรืองานสร้างสรรค์ (สกอ.4.2) | 2 | 3 ข้อ | | ✓ | | * | ✓ |
| 4.3 เงินสนับสนุนงานวิจัยและงานสร้างสรรค์ต่อจำนวนอาจารย์ประจำและนักวิจัย (สกอ.4.3) | 2 | 3 คะแนน | | ✓ | | | ✓ |
| 4.4 งานวิจัยหรืองานสร้างสรรค์ที่ได้รับการตีพิมพ์หรือเผยแพร่ (สมศ.5) | 2 | 3 คะแนน | | ✓ | | | ✓ |
| 4.5 งานวิจัยหรืองานสร้างสรรค์ที่นำไปใช้ประโยชน์ (สมศ.6) | 2 | ร้อยละ 10 | | ✓ | | | ✓ |

*มีส่วนร่วมสนับสนุน

| | | |
|--|------------------|---------------------------------|
|  <p>มหาวิทยาลัยเทคโนโลยีราชมงคลพระนคร</p> <p>เอกสารควบคุม</p> | เป้าหมายคุณภาพ : | รหัสเอกสาร SD 01 - 01 |
| | ปีการศึกษา 2555 | วันที่บังคับใช้ 1 มิถุนายน 2555 |
| | | ISSUE 1 |
| | | หน้าที่ 2/17 |

| นโยบาย/ตัวบ่งชี้(KPI)ของมหาวิทยาลัยเทคโนโลยีราชมงคลพระนคร | ค่าเป้าหมาย (ร้อยละ) | ค่าเป้าหมาย | สำนักงานอธิการบดี | สถาบันวิจัยฯ | สำนักวิทยบริการฯ | สำนักส่งเสริมวิชาการฯ | คณะ |
|--|----------------------|-------------|-------------------|--------------|------------------|-----------------------|-----|
| 4.6 ผลงานวิชาการที่ได้รับการรับรองคุณภาพ (สมศ.7) | 2 | ร้อยละ 10 | | ✓ | | | ✓ |
| 5. การบริการวิชาการแก่สังคม | 8 | | | | | | |
| 5.1 ระบบและกลไกการบริการทางวิชาการแก่สังคม (สกอ.5.1) | 2 | 3 ข้อ | | ✓ | | | ✓ |
| 5.2 กระบวนการบริการทางวิชาการให้เกิดประโยชน์ต่อสังคม(สกอ.5.2) | 2 | 3 ข้อ | | ✓ | | | ✓ |
| 5.3 ผลการนำความรู้และประสบการณ์จากการให้บริการวิชาการมาใช้ในการพัฒนาการเรียนการสอนและ/หรือการวิจัย (สมศ.8) | 2 | ร้อยละ 5 | | ✓ | | * | ✓ |
| 5.4 ผลการเรียนรู้และเสริมสร้างความเข้มแข็งของชุมชนหรือองค์กรภายนอก (สมศ.9) | 2 | 3 ข้อ | | ✓ | | | ✓ |
| 6. การทำนุบำรุงศิลปและวัฒนธรรม | 6 | | | | | | |
| 6.1 ระบบและกลไกการทำนุบำรุงศิลปและวัฒนธรรม (สกอ. 6.1) | 2 | 3 ข้อ | ✓ | | | | ✓ |
| 6.2 การส่งเสริมและสนับสนุนด้านศิลปและวัฒนธรรม (สมศ.10) | 2 | 3 ข้อ | ✓ | | | | ✓ |
| 6.3 การพัฒนาสุนทรียภาพในมิติทางศิลปและวัฒนธรรม (สมศ. 11) | 2 | 3 ข้อ | ✓ | | | | ✓ |
| 7. การบริหารและการจัดการ | 13 | | | | | | |
| 7.1 ภาวะผู้นำของสภาสถาบันและผู้บริหารทุกระดับของสถาบัน (สกอ.7.1) | 2 | 4 ข้อ | ✓ | ✓ | ✓ | ✓ | ✓ |
| 7.2 การพัฒนาสถาบันสู่สถาบันเรียนรู้ (สกอ.7.2) | 2 | 3 ข้อ | ✓ | ✓ | ✓ | ✓ | ✓ |
| 7.3 ระบบสารสนเทศเพื่อการบริหารและการตัดสินใจ (สกอ.7.3) | 2 | 3 ข้อ | ✓ | ✓ | ✓ | ✓ | ✓ |
| 7.4 ระบบบริหารความเสี่ยง (สกอ.7.4) | 2 | 4 ข้อ | ✓ | ✓ | ✓ | ✓ | ✓ |
| 7.5 การปฏิบัติตามบทบาทหน้าที่ของสภาสถาบัน (สมศ.12) | 2 | 3 คะแนน | ✓ | * | * | * | ✓ |
| 7.6 การปฏิบัติตามบทบาทหน้าที่ของผู้บริหารสถาบัน (สมศ.13) | 2 | 3 คะแนน | ✓ | ✓ | ✓ | ✓ | ✓ |
| 7.7 ระดับความสำเร็จของการดำเนินการตามมาตรการประหยัดพลังงานของสถาบันอุดมศึกษา (ก.พ.ร. 55 ตัวชี้วัดที่ 10) | 1 | ระดับ 3 | ✓ | * | * | * | ✓ |
| 8. การเงินและงบประมาณ | 5 | | | | | | |
| 8.1 ระบบและกลไกการเงินและงบประมาณ (สกอ.8.1) | 1 | 4 ข้อ | ✓ | * | * | * | ✓ |
| 8.2 ร้อยละความสำเร็จของการเบิกจ่ายเงินงบประมาณตามแผน (ก.พ.ร.55 ตัวชี้วัด 6) | 1 | ร้อยละ90 | ✓ | * | * | * | ✓ |
| 8.3 ร้อยละของการเบิกจ่ายเงินงบประมาณรายจ่ายลงทุน (ก.พ.ร.55 ตัวชี้วัด 7) | 1 | ร้อยละ72 | ✓ | * | * | * | ✓ |
| 8.4 ร้อยละของการเบิกจ่ายเงินงบประมาณรายจ่ายภาพรวม (ก.พ.ร.55 ตัวชี้วัด 8) | 1 | ร้อยละ93 | ✓ | * | * | * | ✓ |
| 8.5 ระดับความสำเร็จของการจัดทำต้นทุนต่อหน่วยผลผลิต (ก.พ.ร.55 ตัวชี้วัด 9) | 1 | ระดับ 3 | ✓ | * | * | * | ✓ |
| 9. ระบบและกลไกการประกันคุณภาพ | 6 | | | | | | |
| 9.1 ระบบและกลไกการประกันคุณภาพการศึกษาภายใน (สกอ.9.1) | 3 | 4 ข้อ | ✓ | ✓ | ✓ | ✓ | ✓ |
| 9.2 ผลประเมินการประกันคุณภาพภายในรับรอง โดยต้นสังกัด (สมศ.15)(ก.พ.ร.55 ตัวชี้วัด 11) | 3 | 3 คะแนน | ✓ | ✓ | ✓ | ✓ | ✓ |

* มีส่วนร่วม/สนับสนุน

| | | |
|--|------------------|---------------------------------|
|  <p>มหาวิทยาลัยเทคโนโลยีราชมงคลพระนคร</p> <p>เอกสารควบคุม</p> | เป้าหมายคุณภาพ : | รหัสเอกสาร SD 01 - 01 |
| | ปีการศึกษา 2555 | วันที่บังคับใช้ 1 มิถุนายน 2555 |
| | | ISSUE 1 |
| | | หน้าที่ 3/17 |

| นโยบาย/ตัวบ่งชี้(KPI)ของมหาวิทยาลัยเทคโนโลยีราชมงคลพระนคร | ค่าเป้าหมาย (ร้อยละ) | ค่าเป้าหมาย | สำนักงานอธิการบดี | สถาบันวิจัยฯ | สำนักวิทยบริการฯ | สำนักส่งเสริมวิชาการฯ | คณะ |
|---|----------------------|-------------|-------------------|--------------|------------------|-----------------------|-----|
| 97. องค์ประกอบอัตลักษณ์ สมศ. | 8 | | | | | | |
| 97.1 ผลการพัฒนาตามอัตลักษณ์ของสถาบัน (สมศ.16) | 3 | | | | | | |
| 97.1.1 ผลการบริหารสถาบันให้เกิดอัตลักษณ์ (สมศ.16.1) | (1.5) | 3 ข้อ | ✓ | | | * | ✓ |
| 97.1.2 ผลการพัฒนาบัณฑิตตามอัตลักษณ์ (สมศ. 16.2) | (1.5) | 3 คะแนน | ✓ | | | * | ✓ |
| 97.2 ผลการพัฒนาตามจุดเน้นและจุดเด่นที่ส่งผลกระทบต่อเป็นเอกลักษณ์ของสถาบัน (สมศ.17) | 3 | 3 ข้อ | ✓ | | | | ✓ |
| 97.3 ผลการชี้แนะ ป้องกัน หรือแก้ปัญหาของสังคมในด้านต่างๆ (สมศ.18) | 2 | | | | | | |
| 97.3.1 ผลการชี้แนะ ป้องกัน หรือแก้ปัญหาของสังคมในด้านค่านิยม จิตสาธารณะ ภายในสถาบัน (สมศ.18.1) | (1) | 2 ข้อ | ✓ | | | * | ✓ |
| 97.3.2 ผลการชี้แนะ ป้องกัน หรือแก้ปัญหาของสังคมในด้าน การส่งเสริมและสืบสาน โครงการอันเนื่องมาจากมาจากพระราชดำริ ภายนอกสถาบัน (สมศ.18.2) | (1) | 2 ข้อ | ✓ | | | | ✓ |
| 98. องค์ประกอบสำนักงาน ก.พ.ร. | 2 | | | | | | |
| 98.1 ร้อยละของนักศึกษาที่สอบผ่านเกณฑ์การทดสอบความรู้ ความสามารถด้าน ภาษาอังกฤษ (ภาษาอังกฤษ และภาษาจีน) (ก.พ.ร.55 ตัวชี้วัด 3) | 2 | ร้อยละ 60 | * | | | ✓ | ✓ |
| 99. สถานศึกษา 3 ดี (3D) ตามนโยบายรัฐบาล | - | | | | | | |
| 99.1 การบริหารจัดการสถานศึกษา 3 ดี (3D) | - | 3 ข้อ | ✓ | | | * | ✓ |
| 99.2 ผลที่เกิดผู้เรียนตามนโยบาย 3 ดี (3D) มีความรู้ เจตคติที่ดีตลอดจนเกิดพฤติกรรม ตามคุณลักษณะที่พึงประสงค์ทั้ง 3 ด้าน | - | 2 ด้าน | ✓ | | | | ✓ |
| 100 อัตลักษณ์มหาวิทยาลัยเทคโนโลยีราชมงคลพระนคร | 3 | | | | | | |
| 100.1 ระบบและกลไกพัฒนานักศึกษาของมหาวิทยาลัยเทคโนโลยีราชมงคลพระนครให้ เป็นบัณฑิตนักปฏิบัติ | 1 | 3 ข้อ | * | | | ✓ | ✓ |
| 100.2 กระบวนการจัดการเรียนการสอน ใช้ทักษะที่มีเทคโนโลยีเป็นฐาน | 1 | 3 ข้อ | * | | | ✓ | ✓ |
| 100.3 มีระบบและกลไกการสร้าง ความเชี่ยวชาญวิชาชีพให้กับนักศึกษา | 1 | 3 ข้อ | * | | | ✓ | ✓ |

* มีส่วนร่วม/สนับสนุน



มหาวิทยาลัยเทคโนโลยีราชมงคลพระนคร

เอกสารควบคุม

เป้าหมายคุณภาพ :
ปีการศึกษา 2555

รหัสเอกสาร SD 01 - 01

วันที่บังคับใช้ 1 มิถุนายน 2555

ISSUE 1

หน้าที่ 4/17

(นายเชาว์เลิศ ขวัญเมือง)

รองอธิการบดีด้านบริหารและกิจการสภาฯ

(ผู้ช่วยศาสตราจารย์สุภัทรา โกโศยกานนท์)

รองอธิการบดีด้านวิชาการและวิเทศสัมพันธ์

(รองศาสตราจารย์ดวงสุดา เดโชติรส)

อธิการบดีมหาวิทยาลัยเทคโนโลยีราชมงคลพระนคร

(ผู้ช่วยศาสตราจารย์ยุทธภูมิ สุวรรณเวช)

รองอธิการบดีด้านการคลังและทรัพย์สิน

(รองศาสตราจารย์บุรสา สร้อยระย้า)

รองอธิการบดีด้านวางแผนและพัฒนาคุณภาพ

(ผู้ช่วยศาสตราจารย์พงษ์ฟ้า เมฆเกรียงไกร)

รองอธิการบดีด้านวิจัยและบริการวิชาการ

(ผู้ช่วยศาสตราจารย์ฉัตรชัย เขียวหิรัญ)

รองอธิการบดีด้านเทคโนโลยีสารสนเทศและ
พัฒนากายภาพ

(ผู้ช่วยศาสตราจารย์เตือนใจ หลิมตระกูล)

รองอธิการบดีด้านกิจการนักศึกษา ศิษย์เก่าและชุมชนสัมพันธ์

(ผู้ช่วยศาสตราจารย์นิวัตร จารุวรรณ)

ผู้ช่วยอธิการบดี

(นายชัชวาลย์ ชุ่มมะ)

ผู้ช่วยอธิการบดี

(ผู้ช่วยศาสตราจารย์ศรีจันทร์ โตเลิศมงคล)

ผู้ช่วยอธิการบดี

(ผู้ช่วยศาสตราจารย์ ดร. วันสิริ ประเสริฐทรัพย์)

ผู้ช่วยอธิการบดี

(ผู้ช่วยศาสตราจารย์จุฬามาศ พิรพัชระ)

ผู้ช่วยอธิการบดี



| นโยบาย/ตัวบ่งชี้(KPI) ของสำนักงานอธิการบดี | ค่านำหนัก (ร้อยละ) | ค่าเป้าหมาย | คงกลาง | คงบริหารงานบุคคล | คงคลัง | คงนโยบายและแผน | คงพัฒนาการศึกษา | คงประชาสัมพันธ์ | คงวิเทศสัมพันธ์ | คงศิลปวัฒนธรรม |
|--|--------------------|-------------|--------|------------------|--------|----------------|-----------------|-----------------|-----------------|----------------|
| 1. ปรัชญา ปณิธาน วัตถุประสงค์ และแผนการดำเนินงาน | 5 | | | | | | | | | |
| 1.1 กระบวนการพัฒนาแผน (สกอ.1.1) | 5 | 4 ข้อ | ✓ | ✓ | ✓ | ✓ | ✓ | ✓ | ✓ | ✓ |
| 2. การผลิตบัณฑิต | 22 | | | | | | | | | |
| 2.2 อาจารย์ประจำที่มีคุณวุฒิปริญญาเอก (สกอ.2.2) (ก.พ.ร.55 ตัวชี้วัด 4) | 2 | ร้อยละ 4 | | ✓ | | | | | | |
| 2.3 อาจารย์ประจำที่ดำรงตำแหน่งทางวิชาการ (สกอ.2.3) | 3 | ร้อยละ30 | | ✓ | | | | | | |
| 2.4 ระบบการพัฒนาคณาจารย์และบุคลากรสายสนับสนุน (สกอ.2.4) | 3 | 3 ข้อ | | ✓ | | | | | | |
| 2.7 ระบบและกลไกการพัฒนาสัมฤทธิผลการเรียนตามคุณลักษณะของบัณฑิต (สกอ.2.7) | - | 3 ข้อ | | | | | * | | | |
| 2.8 ระดับความสำเร็จของการเสริมสร้างคุณธรรมจริยธรรมที่จัดให้กับนักศึกษา (สกอ 2.8) | 3 | 3 ข้อ | | | | | * | | | ✓ |
| 2.9 บัณฑิตปริญญาตรีที่ได้งานทำหรือประกอบอาชีพอิสระภายใน 1 ปี (สมศ.1) | 3 | ร้อยละ60 | | | | | ✓ | | | |
| 2.10 คุณภาพของบัณฑิตปริญญาตรี โทและเอก ตามกรอบมาตรฐานคุณวุฒิระดับอุดมศึกษาแห่งชาติ (สมศ.2) | 2 | 3คะแนน | | | | | ✓ | | | |
| 2.12 การพัฒนาคณาจารย์ (สมศ.14) | 2 | 4คะแนน | | ✓ | | | | | | |
| 2.13 ร้อยละของระดับความพึงพอใจของผู้ใช้บัณฑิตต่อบัณฑิต (ก.พ.ร.55 ตัวชี้วัด 4) | 2 | ร้อยละ75 | | | | | ✓ | | | |
| 2.14 ร้อยละของระดับความพึงพอใจของนิสิตนักศึกษาต่อสถาบันอุดมศึกษา (ก.พ.ร.55 ตัวชี้วัด 5) | 2 | ร้อยละ75 | | | | | ✓ | | | |
| 3. กิจกรรมการพัฒนานักศึกษา | 10 | | | | | | | | | |
| 3.1 ระบบและกลไกการให้คำปรึกษาและบริการด้านข้อมูลข่าวสาร(สกอ.3.1) | 5 | 5 ข้อ | | | | | ✓ | | | |
| 3.2 ระบบและกลไกการส่งเสริมกิจกรรมนักศึกษา (สกอ.3.2) | 5 | 4 ข้อ | | | | | ✓ | | | |
| 6. การทำนุบำรุงศิลปและวัฒนธรรม | 9 | | | | | | | | | |
| 6.1 ระบบและกลไกการทำนุบำรุงศิลปวัฒนธรรม (สกอ.6.1) | 3 | 3 ข้อ | | | | | | | | ✓ |
| 6.2 การส่งเสริมและการสนับสนุนด้านศิลปและวัฒนธรรม (สมศ.10) | 3 | 3 ข้อ | | | | | | | | ✓ |
| 6.3 การพัฒนาสุนทรียภาพในมิติทางศิลปและวัฒนธรรม (สมศ.11) | 3 | 3 ข้อ | | | | | | | | ✓ |
| 7. การบริหารและการจัดการ | 28 | | | | | | | | | |
| 7.1 ภาวะผู้นำของสภาสถาบันและผู้บริหารทุกระดับของสถาบัน (สกอ.7.1) | 4 | 4 ข้อ | ✓ | ✓ | ✓ | ✓ | ✓ | ✓ | ✓ | ✓ |
| 7.2 การพัฒนาสถาบันสู่สถาบันเรียนรู้ (สกอ.7.2) | 4 | 3 ข้อ | ✓ | ✓ | ✓ | ✓ | ✓ | ✓ | ✓ | ✓ |
| 7.3 ระบบสารสนเทศเพื่อการบริหารและการตัดสินใจ (สกอ.7.3) | 4 | 3 ข้อ | ✓ | ✓ | ✓ | ✓ | ✓ | ✓ | ✓ | ✓ |

* มีส่วนร่วม/สนับสนุน



| นโยบาย/ตัวบ่งชี้(KPI) ของสำนักงานอธิการบดี | ค่าน้ำหนัก (ร้อยละ) | คำเป้าหมาย | คงกลาง | คงบริหารงานบุคคล | คงคลัง | คงนโยบายและแผน | คงพัฒนาการศึกษา | คงประชาสัมพันธ์ | คงวิเทศสัมพันธ์ | คงศิลปวัฒนธรรม |
|--|---------------------|------------|--------|------------------|--------|----------------|-----------------|-----------------|-----------------|----------------|
| 7.4 ระบบบริหารความเสี่ยง (สกอ.7.4) | 4 | 4 ข้อ | ✓ | ✓ | ✓ | ✓ | ✓ | ✓ | ✓ | ✓ |
| 7.5 การปฏิบัติตามบทบาทหน้าที่ของสภาสถาบัน (สมศ.12) | 4 | 3 คะแนน | ✓ | ✓ | ✓ | ✓ | ✓ | ✓ | ✓ | ✓ |
| 7.6 การปฏิบัติตามบทบาทหน้าที่ของผู้บริหารสถาบัน (สมศ.13) | 4 | 3 คะแนน | ✓ | ✓ | ✓ | ✓ | ✓ | ✓ | ✓ | ✓ |
| 7.7 ระดับความสำเร็จของการดำเนินการตามมาตรการประหยัดพลังงานของสถาบันอุดมศึกษา (ก.พ.ร. 55 ตัวชี้วัดที่ 10) | 4 | ระดับ 3 | ✓ | ✓ | ✓ | ✓ | ✓ | ✓ | ✓ | ✓ |
| 8. การเงินและงบประมาณ | 6 | | | | | | | | | |
| 8.1 ระบบและกลไกการเงินและงบประมาณ (สกอ.8.1) | 2 | 4 ข้อ | | | ✓ | * | | | | |
| 8.2 ร้อยละความสำเร็จของการเบิกจ่ายเงินงบประมาณตามแผน (ก.พ.ร.55 ตัวชี้วัด 6) | 0.67 | ร้อยละ 90 | | | ✓ | * | | | | |
| 8.3 ร้อยละของการเบิกจ่ายเงินงบประมาณรายจ่ายลงทุน(ก.พ.ร.55ตัวชี้วัด 7) | 0.66 | ร้อยละ 72 | | | ✓ | * | | | | |
| 8.4 ร้อยละของการเบิกจ่ายเงินงบประมาณรายจ่ายภาพรวม(ก.พ.ร.55 ตัวชี้วัด 8) | 0.67 | ร้อยละ 93 | | | ✓ | * | | | | |
| 8.5 ระดับความสำเร็จของการจัดทำต้นทุนต่อหน่วยผลผลิต (ก.พ.ร.55 ตัวชี้วัด 9) | 2 | ระดับ 3 | | | ✓ | * | | | | |
| 9. ระบบและกลไกการประกันคุณภาพ | 6 | | | | | | | | | |
| 9.1 ระบบและกลไกการประกันคุณภาพการศึกษาภายใน (สกอ.9.1) | 3 | 4 ข้อ | ✓ | ✓ | ✓ | ✓ | ✓ | ✓ | ✓ | ✓ |
| 9.2 ผลประเมินการประกันคุณภาพภายในรับรอง โดยต้นสังกัด (สมศ.15) (ก.พ.ร.55 ตัวชี้วัด 11) | 3 | 3 คะแนน | ✓ | ✓ | ✓ | ✓ | ✓ | ✓ | ✓ | ✓ |
| 97. องค์ประกอบอัตลักษณ์ สมศ. | 14 | | | | | | | | | |
| 97.1 ผลการพัฒนาตามอัตลักษณ์ของสถาบัน (สมศ.16) | 5 | | | | | | | | | |
| 97.1.1 ผลการบริหารสถาบันให้เกิดอัตลักษณ์ (สมศ.16.1) | (2.5) | 3 ข้อ | | | | ✓ | * | | | |
| 97.1.2 ผลการพัฒนานับจิตตามอัตลักษณ์ (สมศ. 16.2) | (2.5) | 3 คะแนน | | | | | ✓ | | | |
| 97.2 ผลการพัฒนาตามจุดเน้นและจุดเด่นที่ส่งผลกระทบต่อเป็นเอกลักษณ์ของสถาบัน (สมศ.17) | 5 | 3 ข้อ | | | | ✓ | | | | |
| 97.3 ผลการชี้นำ ป้องกัน หรือแก้ปัญหาของสังคมในด้านต่างๆ (สมศ. 18) | 4 | | | | | | | | | |
| 97.3.1 ผลการชี้นำ ป้องกัน หรือแก้ปัญหาของสังคมในด้านค่านิยม จิตสาธารณะ ภายในสถาบัน (สมศ.18.1) | (2) | 2 ข้อ | | | | | ✓ | | | |
| 97.3.2 ผลการชี้นำ ป้องกัน หรือแก้ปัญหาของสังคมในด้านการส่งเสริมและสืบสาน โครงการอันเนื่องมาจากพระราชดำริ ภายนอกสถาบัน (สมศ.18.2) | (2) | 2 ข้อ | | | | | | | | ✓ |

* มีส่วนร่วม/สนับสนุน



มหาวิทยาลัยเทคโนโลยีราชมงคลพระนคร

เอกสารควบคุม

เป้าหมายคุณภาพ :

ปีการศึกษา 2555

รหัสเอกสาร SD 01 - 01

วันที่บังคับใช้ 1 มิถุนายน 2555

ISSUE 1

หน้าที่ 7/17

| นโยบาย/ตัวบ่งชี้(KPI) ของสำนักงานอธิการบดี | ค่าน้ำหนัก (ร้อยละ) | ค่าเป้าหมาย | กองกลาง | กองบริหารงานบุคคล | กองคลัง | กองนโยบายและแผน | กองพัฒนานักศึกษา | กองประชาสัมพันธ์ | กองวิเทศสัมพันธ์ | กองศิลปวัฒนธรรม |
|--|---------------------|-------------|---------|-------------------|---------|-----------------|------------------|------------------|------------------|-----------------|
| 98 องค์ประกอบสำนักงาน ก.พ.ร. | - | | | | | | | | | |
| 98.1 ร้อยละของนักศึกษาที่สอบผ่านเกณฑ์การทดสอบความรู้ ความสามารถด้านภาษาต่างประเทศ (ภาษาอังกฤษ และภาษาจีน) (ก.พ.ร.55 ตัวชี้วัด 3) | - | ร้อยละ 60 | | | | | | | * | |
| 99. สถานศึกษา 3 ดี (3D) ตามนโยบายรัฐบาล | - | | | | | | | | | |
| 99.1 การบริหารจัดการสถานศึกษา 3 ดี (3D) | - | 3 ข้อ | | | | | ✓ | | | |
| 99.2 ผลที่เกิดผู้เรียนตามนโยบาย 3 ดี (3D) มีความรู้ เจตคติที่ดีตลอดจนเกิดพฤติกรรมตามคุณลักษณะที่พึงประสงค์ทั้ง 3 ด้าน | - | 2 ด้าน | | | | | ✓ | | | |
| 100 อัตลักษณ์มหาวิทยาลัยเทคโนโลยีราชมงคลพระนคร | - | | | | | | | | | |
| 100.1 ระบบและกลไกพัฒนานักศึกษาของมหาวิทยาลัยเทคโนโลยีราชมงคลพระนคร ให้เป็นบัณฑิตนักปฏิบัติ | - | 3 ข้อ | | | | * | | | | |
| 100.2 กระบวนการจัดการเรียนการสอน ใช้ทักษะที่มีเทคโนโลยีเป็นฐาน | - | 3 ข้อ | | | | * | | | | |
| 100.3 มีระบบและกลไกการสร้างความสำเร็จวิชาชีพให้กับนักศึกษา | - | 3 ข้อ | | | | * | | | | |

* มีส่วนร่วม/สนับสนุน

(นางศรีสุดา อยู่เยี่ยมศรี)

ผู้อำนวยการกองกลาง

(นางจุฬากรณ์ ดันดิประสงค์)

ผู้อำนวยการกองนโยบายและแผน

(ผู้ช่วยศาสตราจารย์ลักขณา จาดกานนท์)

ผู้อำนวยการกองประชาสัมพันธ์

(นางวันดี ช่วยประยูรวงศ์)

ผู้อำนวยการกองคลัง

(นางประดิษฐา นาครักษา)

ผู้อำนวยการกองพัฒนานักศึกษา

(ผู้ช่วยศาสตราจารย์เจษฎา กิจเกิดแสง)

ผู้อำนวยการกองศิลปวัฒนธรรม

(ผู้ช่วยศาสตราจารย์ศรีจันทร์ โดเลิศมงคล)

ผู้อำนวยการสำนักงานอธิการบดี

(นางสาวสมจิตต์ มหัทธนนท์)

ผู้อำนวยการกองบริหารงานบุคคล


(ดร.ชนธัต ทัพมงคล)

ผู้อำนวยการกองวิเทศสัมพันธ์



| นโยบาย/ตัวบ่งชี้ (KPI) ของสถาบันวิจัยและพัฒนา | ค่าเป้าหมาย(ร้อยละ) | ค่าเป้าหมาย | สำนักงานผู้อำนวยการ | กลุ่มบริการวิชาการ | กลุ่มวิจัย |
|--|---------------------|-------------|---------------------|--------------------|------------|
| 1. ประชา ผลิตาน วัตถุประสงค และแผนดำเนินงาน | 10 | | | | |
| 1.1 กระบวนการพัฒนาแผน (สกอ.1.1) | 10 | 4 ข้อ | ✓ | ✓ | ✓ |
| 2. การผลิตบัณฑิต | - | | | | |
| 2.11 ผลงานของผู้สำเร็จการศึกษาระดับปริญญาโทที่ได้รับการตีพิมพ์หรือเผยแพร่ (สมศ.3) | - | ร้อยละ 0.1 | | | * |
| 4. การวิจัย | 30 | | | | |
| 4.1 ระบบและกลไกการพัฒนางานวิจัยหรืองานสร้างสรรค์ (สกอ.4.1) | 5 | 5 ข้อ | * | * | ✓ |
| 4.2 ระบบและกลไกจัดการความรู้จากงานวิจัยหรืองานสร้างสรรค์ (สกอ.4.2) | 5 | 3 ข้อ | * | * | ✓ |
| 4.3 เงินสนับสนุนงานวิจัยและงานสร้างสรรค์ต่อจำนวนอาจารย์ประจำและนักวิจัย (สกอ.4.3) | 5 | 3 คะแนน | * | * | ✓ |
| 4.4 งานวิจัยหรืองานสร้างสรรค์ที่ได้รับการตีพิมพ์หรือเผยแพร่ (สมศ.5) | 5 | 3 คะแนน | * | * | ✓ |
| 4.5 งานวิจัยหรืองานสร้างสรรค์ที่นำไปใช้ประโยชน์ (สมศ.6) | 5 | ร้อยละ 10 | * | * | ✓ |
| 4.6 ผลงานวิชาการที่ได้รับการรับรองคุณภาพ (สมศ.7) | 5 | ร้อยละ 10 | * | * | ✓ |
| 5. การบริการวิชาการแก่สังคม | 20 | | | | |
| 5.1 ระบบและกลไกการบริการทางวิชาการแก่สังคม (สกอ.5.1) | 5 | 3 ข้อ | * | ✓ | * |
| 5.2 กระบวนการบริการทางวิชาการให้เกิดประโยชน์แก่สังคม (สกอ.5.2) | 5 | 3 ข้อ | * | ✓ | * |
| 5.3 ผลการนำความรู้และประสบการณ์จากการให้บริการวิชาการมาใช้ในการพัฒนาการเรียนการสอนและ/หรือการวิจัย (สมศ.8) | 5 | ร้อยละ 5 | * | ✓ | * |
| 5.4 ผลการเรียนรู้และเสริมสร้างความเข้มแข็งของชุมชนหรือองค์กรภายนอก (สมศ.9) | 5 | 3 ข้อ | * | ✓ | * |
| 7. การบริหารและการจัดการ | 30 | | | | |
| 7.1 ภาวะผู้นำของสภาสถาบันและผู้บริหารทุกระดับของสถาบัน (สกอ.7.1) | 6 | 4 ข้อ | ✓ | ✓ | ✓ |
| 7.2 การพัฒนาสถาบันสู่สถาบันเรียนรู้ (สกอ.7.2) | 6 | 3 ข้อ | ✓ | ✓ | ✓ |
| 7.3 ระบบสารสนเทศเพื่อการบริหารและการตัดสินใจ (สกอ.7.3) | 6 | 3 ข้อ | ✓ | ✓ | ✓ |
| 7.4 ระบบบริหารความเสี่ยง (สกอ.7.4) | 6 | 4 ข้อ | ✓ | ✓ | ✓ |
| 7.5 การปฏิบัติตามบทบาทหน้าที่ของสภาสถาบัน (สมศ.12) | - | 3 คะแนน | * | * | * |
| 7.6 การปฏิบัติตามบทบาทหน้าที่ของผู้บริหารสถาบัน (สมศ.13) | 6 | 3 คะแนน | ✓ | ✓ | ✓ |
| 7.7 ระดับความสำเร็จของการดำเนินการตามมาตรการประหยัดพลังงานของสถาบันอุดมศึกษา (ก.พ.ร. 55 ตัวชี้วัดที่ 10) | - | ระดับ 3 | * | * | * |
| 8. การเงินและงบประมาณ | - | | | | |
| 8.1 ระบบและกลไกการเงินและงบประมาณ (สกอ.8.1) | - | 4 ข้อ | * | * | * |
| 8.2 ร้อยละความสำเร็จของการเบิกจ่ายเงินงบประมาณตามแผน (ก.พ.ร.55 ตัวชี้วัด 6) | - | ร้อยละ 90 | * | * | * |

* มีส่วนร่วม/สนับสนุน

| | | | |
|---|--|--|--|
|  | <p>มหาวิทยาลัยเทคโนโลยีราชมงคลพระนคร</p> <p>เอกสารควบคุม</p> | <p>เป้าหมายคุณภาพ :</p> <p>ปีการศึกษา 2555</p> | <p>รหัสเอกสาร SD 01 - 01</p> <p>วันที่บังคับใช้ 1 มิถุนายน 2555</p> <p>ISSUE 1</p> <p>หน้าที่ 9/17</p> |
|---|--|--|--|

| นโยบาย/ตัวบ่งชี้ (KPI) ของสถาบันวิจัยและพัฒนา | ค่านำหนัก(ร้อยละ) | ค่าเป้าหมาย | ตำแหน่งงานผู้อำนวยการ | กลุ่มบริการวิชาการ | กลุ่มวิจัย |
|--|-------------------|-------------|-----------------------|--------------------|------------|
| 8.3 ร้อยละของการเบิกจ่ายเงินงบประมาณรายจ่ายลงทุน (ก.พ.ร.55 ตัวชี้วัด 7) | - | ร้อยละ 72 | * | * | * |
| 8.4 ร้อยละของการเบิกจ่ายเงินงบประมาณรายจ่ายภาพรวม (ก.พ.ร.55 ตัวชี้วัด 8) | - | ร้อยละ 93 | * | * | * |
| 8.5 ระดับความสำเร็จของการจัดทำต้นทุนต่อหน่วยผลผลิต (ก.พ.ร.55 ตัวชี้วัด 9) | - | ระดับ 3 | * | * | * |
| 9. ระบบและกลไกการประกันคุณภาพ | 10 | | | | |
| 9.1 ระบบและกลไกการประกันคุณภาพการศึกษาภายใน (สกอ.9.1) | 5 | 4 ข้อ | ✓ | ✓ | ✓ |
| 9.2 ผลประเมินการประกันคุณภาพภายในรับรองโดยต้นสังกัด (สมศ.15) (ก.พ.ร.55 ตัวชี้วัด 11) | 5 | 3 คะแนน | ✓ | ✓ | ✓ |

* มีส่วนร่วม/สนับสนุน



(ผู้ช่วยศาสตราจารย์จuthามาศ พิธิพัชระ)
ผู้อำนวยการสถาบันวิจัยและพัฒนา



(ผู้ช่วยศาสตราจารย์อุดมเดชา พลเยี่ยม)
รองผู้อำนวยการฝ่ายวิจัย



(ผู้ช่วยศาสตราจารย์พัชรินทร์พร กู่อภิสิทธิ์)
รองผู้อำนวยการฝ่ายบริหาร



(ผู้ช่วยศาสตราจารย์จuthามาศ พิธิพัชระ)
รองผู้อำนวยการฝ่ายบริการวิชาการ



(นางพลอยวรินทร์ รังสิกรรพุม)
หัวหน้าสำนักงานผู้อำนวยการ



มหาวิทยาลัยเทคโนโลยีราชมงคลพระนคร

เอกสารควบคุม

เป้าหมายคุณภาพ :
ปีการศึกษา 2555

รหัสเอกสาร SD 01 - 01

วันที่บังคับใช้ 1 มิถุนายน 2555

ISSUE 1

หน้าที่ 10/17

| นโยบาย/ตัวบ่งชี้(KPI)ของสำนักวิทยบริการและเทคโนโลยีสารสนเทศ | ค่าน้ำหนัก(ร้อยละ) | คำเป้าหมาย | สำนักงานผู้อำนวยการ | กลุ่มวิทยบริการ | กลุ่มพัฒนามนุษย์ | กลุ่มเทคโนโลยีสารสนเทศ | กลุ่มเครื่องคอมพิวเตอร์ |
|--|--------------------|------------|---------------------|-----------------|------------------|------------------------|-------------------------|
| 1. ปรัชญา ปณิธาน วัตถุประสงค์ และแผนดำเนินการ | 10 | | | | | | |
| 1.1 กระบวนการพัฒนาแผน (สกอ.1.1) | 10 | 4 ข้อ | ✓ | ✓ | ✓ | ✓ | ✓ |
| 2. การผลิตบัณฑิต | 10 | | | | | | |
| 2.5 ห้องสมุด อุปกรณ์การศึกษา และสภาพแวดล้อมการเรียนรู้ (สกอ. 2.5) | 10 | 4 ข้อ | * | ✓ | * | * | * |
| 7. การบริหารและการจัดการ | 60 | | | | | | |
| 7.1 ภาวะผู้นำของสภาสถาบันและผู้บริหารทุกระดับของสถาบัน (สกอ.7.1) | 12 | 4 ข้อ | ✓ | ✓ | ✓ | ✓ | ✓ |
| 7.2 การพัฒนาสถาบันสู่สถาบันเรียนรู้ (สกอ.7.2) | 12 | 3 ข้อ | ✓ | ✓ | ✓ | ✓ | ✓ |
| 7.3 ระบบสารสนเทศเพื่อการบริหารและการตัดสินใจ (สกอ.7.3) | 12 | 3 ข้อ | ✓ | ✓ | ✓ | ✓ | ✓ |
| 7.4 ระบบบริหารความเสี่ยง (สกอ.7.4) | 12 | 4 ข้อ | ✓ | ✓ | ✓ | ✓ | ✓ |
| 7.5 การปฏิบัติตามบทบาทหน้าที่ของสภาสถาบัน (สมศ.12) | - | 3 คะแนน | * | * | * | * | * |
| 7.6 การปฏิบัติตามบทบาทหน้าที่ของผู้บริหารสถาบัน (สมศ.13) | 12 | 3 คะแนน | ✓ | ✓ | ✓ | ✓ | ✓ |
| 7.7 ระดับความสำเร็จของการดำเนินการตามมาตรการประหยัดพลังงานของสถาบันอุดมศึกษา(ก.พ.ร.55 ตัวชี้วัดที่ 10) | - | ระดับ 3 | * | * | * | * | * |
| 8. การเงินและงบประมาณ | - | | | | | | |
| 8.1 ระบบและกลไกการเงินและงบประมาณ (สกอ.8.1) | - | 4 ข้อ | * | * | * | * | * |
| 8.2 ร้อยละความสำเร็จของการเบิกจ่ายเงินงบประมาณตามแผน (ก.พ.ร.55 ตัวชี้วัด 6) | - | ร้อยละ 90 | * | * | * | * | * |
| 8.3 ร้อยละของการเบิกจ่ายเงินงบประมาณรายจ่ายลงทุน (ก.พ.ร.55 ตัวชี้วัด 7) | - | ร้อยละ 72 | * | * | * | * | * |
| 8.4 ร้อยละของการเบิกจ่ายเงินงบประมาณรายจ่ายภาพรวม (ก.พ.ร.55 ตัวชี้วัด 8) | - | ร้อยละ 93 | * | * | * | * | * |
| 8.5 ระดับความสำเร็จของการจัดทำต้นทุนต่อหน่วยผลผลิต (ก.พ.ร.55 ตัวชี้วัด 9) | - | ระดับ 3 | * | * | * | * | * |
| 9. ระบบและกลไกการประกันคุณภาพ | 20 | | | | | | |
| 9.1 ระบบและกลไกการประกันคุณภาพการศึกษาภายใน (สกอ.9.1) | 10 | 4 ข้อ | ✓ | ✓ | ✓ | ✓ | ✓ |
| 9.2 ผลประเมินการประกันคุณภาพภายในรับรองโดยต้นสังกัด (สมศ.15) (ก.พ.ร.55 ตัวชี้วัด 11) | 10 | 3 คะแนน | ✓ | ✓ | ✓ | ✓ | ✓ |

* มีส่วนร่วม/สนับสนุน

(นางสาวเพชรภรณ์ เพ็ชรแก้ว)
รองผู้อำนวยการกลุ่มเทคโนโลยีสารสนเทศ(นายณพชัย ทิพย์ไกรลาศ)
รองผู้อำนวยการกลุ่มเครือข่ายคอมพิวเตอร์
และการสื่อสาร(นางสาวอ้อยจริยา พลับจิ้น)
หัวหน้าสำนักงานผู้อำนวยการสำนัก(ผู้ช่วยศาสตราจารย์นิวัตร จารุวาระกุล)
ผู้อำนวยการสำนักวิทยบริการและเทคโนโลยีสารสนเทศ(นางสาวสุวดี บัวสุวรรณ)
รองผู้อำนวยการกลุ่มพัฒนามนุษย์
และเทคโนโลยีการศึกษา




| นโยบาย/ตัวบ่งชี้(KPI)ของสำนักส่งเสริมวิชาการและงานทะเบียน | ค้ำหนัก(ร้อยละ) | ค่าเป้าหมาย | สถานะงานผู้ดูแลการ | กลุ่มวิชาการ | กลุ่มทะเบียน | ศูนย์การจัดการความรู้ |
|--|-----------------|-------------|--------------------|--------------|--------------|-----------------------|
| 1. ปรัชญา ปณิธาน วัตถุประสงค์ และแผนดำเนินงาน | 7 | | | | | |
| 1.1 กระบวนการพัฒนาแผน (สกอ.1.1) | 7 | 4 ข้อ | ✓ | ✓ | ✓ | ✓ |
| 2. การผลิตบัณฑิต | 32 | | | | | |
| 2.1 ระบบและกลไกการพัฒนาและบริหารหลักสูตร (สกอ.2.1) | 8 | 3 ข้อ | * | ✓ | | |
| 2.2 อาจารย์ประจำที่มีคุณวุฒิปริญญาเอก (สกอ.2.2) | - | ร้อยละ 4 | * | * | | * |
| 2.3 อาจารย์ประจำที่ดำรงตำแหน่งทางวิชาการ (สกอ.2.3) | - | ร้อยละ30 | * | * | | * |
| 2.4 ระบบการพัฒนาคณาจารย์และบุคลากรสายสนับสนุน (สกอ.2.4) | - | 3 ข้อ | * | * | * | * |
| 2.5 ห้องสมุด อุปกรณ์การศึกษา และสภาพแวดล้อมการเรียนรู้ (สกอ.2.5) | - | 4 ข้อ | * | * | | |
| 2.6 ระบบและกลไกการจัดการเรียนการสอน (สกอ.2.6) | 8 | 4 ข้อ | * | ✓ | * | |
| 2.7 ระบบและกลไกการพัฒนาสัมฤทธิ์ผลการเรียนตามคุณลักษณะของบัณฑิต (สกอ.2.7) | 8 | 3 ข้อ | * | ✓ | * | |
| 2.9 บัณฑิตปริญญาตรีที่ได้งานทำหรือประกอบอาชีพอิสระภายใน 1 ปี (สมศ.1) | - | ร้อยละ 60 | * | * | * | |
| 2.10 คุณภาพของบัณฑิตปริญญาตรี โทและเอกตามกรอบมาตรฐานคุณวุฒิระดับอุดมศึกษาแห่งชาติ (สมศ.2) | - | 3 คะแนน | | * | * | |
| 2.11 ผลงานของผู้สำเร็จการศึกษาระดับปริญญาโทที่ได้รับการตีพิมพ์หรือเผยแพร่ (สมศ.3) | 8 | ร้อยละ 0.1 | * | ✓ | | |
| 2.12 การพัฒนาคณาจารย์ (สมศ.14) | - | 4 คะแนน | * | * | | * |
| 2.13 ร้อยละของระดับความพึงพอใจของผู้ใช้บัณฑิตต่อบัณฑิต (ก.พ.ร.55 ตัวชี้วัด 4) | - | ร้อยละ 75 | * | * | * | |
| 2.14 ร้อยละของระดับความพึงพอใจของนิสิตนักศึกษาต่อสถาบันอุดมศึกษา (ก.พ.ร.55 ตัวชี้วัด 5) | - | ร้อยละ 75 | * | * | * | |
| 4. การวิจัย | - | | | | | |
| 4.2 ระบบและกลไกจัดการความรู้จากงานวิจัยหรืองานสร้างสรรค์ (สกอ.4.2) | - | 3 ข้อ | | | | * |
| 5. การบริการวิชาการแก่สังคม | - | | | | | |
| 5.3 ผลการนำความรู้และประสบการณ์จากการให้บริการวิชาการมาใช้ในการพัฒนาการเรียนการสอนและ/หรือการวิจัย (สมศ.8) | - | ร้อยละ 5 | * | * | | |
| 7. การบริหารและการจัดการ | 25 | | | | | |
| 7.1 ภาวะผู้นำของสภาสถาบันและผู้บริหารทุกระดับของสถาบัน (สกอ.7.1) | 5 | 4 ข้อ | ✓ | ✓ | ✓ | ✓ |
| 7.2 การพัฒนาสถาบันสู่สถาบันเรียนรู้ (สกอ.7.2) | 5 | 3 ข้อ | ✓ | ✓ | ✓ | ✓ |
| 7.3 ระบบสารสนเทศเพื่อการบริหารและการตัดสินใจ (สกอ.7.3) | 5 | 3 ข้อ | ✓ | ✓ | ✓ | ✓ |
| 7.4 ระบบบริหารความเสี่ยง (สกอ.7.4) | 5 | 4 ข้อ | ✓ | ✓ | ✓ | ✓ |
| 7.5 การปฏิบัติตามบทบาทหน้าที่ของสภาสถาบัน (สมศ.12) | - | 3 คะแนน | * | * | * | * |
| 7.6 การปฏิบัติตามบทบาทหน้าที่ของผู้บริหารสถาบัน (สมศ.13) | 5 | 3คะแนน | ✓ | ✓ | ✓ | ✓ |
| 7.7 ระดับความสำเร็จของการดำเนินการตามมาตรการประหยัดพลังงานของสถาบันอุดมศึกษา(ก.พ.ร.55 ตัวชี้วัดที่ 10) | - | ระดับ 3 | * | * | * | * |

* มีส่วนร่วม/สนับสนุน



| นโยบาย/ตัวบ่งชี้(KPI)ของสำนักส่งเสริมวิชาการและงานทะเบียน | ค่าเป้าหมาย(ร้อยละ) | ค่าเป้าหมาย | สำนักงานผู้อำนวยการ | กลุ่มวิชาการ | กลุ่มทะเบียน | ศูนย์การจัดการความรู้ |
|---|---------------------|-------------|---------------------|--------------|--------------|-----------------------|
| 8. การเงินและงบประมาณ | - | | | | | |
| 8.1 ระบบและกลไกการเงินและงบประมาณ (สกอ.8.1) | - | 4 ข้อ | * | * | * | * |
| 8.2 ร้อยละความสำเร็จของการเบิกจ่ายเงินงบประมาณตามแผน (ก.พ.ร.55 ตัวชี้วัด 6) | - | ร้อยละ 90 | * | * | * | * |
| 8.3 ร้อยละของการเบิกจ่ายเงินงบประมาณรายจ่ายลงทุน (ก.พ.ร.55 ตัวชี้วัด 7) | - | ร้อยละ 72 | * | * | * | * |
| 8.4 ร้อยละของการเบิกจ่ายเงินงบประมาณรายจ่ายภาพรวม (ก.พ.ร.55 ตัวชี้วัด 8) | - | ร้อยละ 93 | * | * | * | * |
| 8.5 ระดับความสำเร็จของการจัดทำต้นทุนต่อหน่วยผลผลิต (ก.พ.ร.55 ตัวชี้วัด 9) | - | ระดับ 3 | * | * | * | * |
| 9. ระบบและกลไกการประกันคุณภาพ | 10 | | | | | |
| 9.1 ระบบและกลไกการประกันคุณภาพการศึกษาภายใน (สกอ.9.1) | 5 | 4 ข้อ | ✓ | ✓ | ✓ | ✓ |
| 9.2 ผลประเมินการประกันคุณภาพภายในรับรองโดยต้นสังกัด (สมศ.15) (ก.พ.ร.55 ตัวชี้วัด 11) | 5 | 3 คะแนน | ✓ | ✓ | ✓ | ✓ |
| 97. องค์ประกอบอัตลักษณ์ สมศ. | - | | | | | |
| 97.1 ผลการพัฒนาตามอัตลักษณ์ของสถาบัน (สมศ. 16) | - | | | | | |
| 97.1.1 ผลการบริหารสถาบันให้เกิดอัตลักษณ์ (สมศ.16.1) | - | 3 ข้อ | * | * | | |
| 97.1.2 ผลการพัฒนามัธยคติตามอัตลักษณ์ (สมศ. 16.2) | - | 3 คะแนน | * | * | | |
| 97.3 ผลการชี้นำ ป้องกัน หรือแก้ปัญหาของสังคมในด้านต่างๆ (สมศ.18) | - | | | | | |
| 97.3.1 ผลการชี้นำ ป้องกัน หรือแก้ปัญหาของสังคมในด้านค่านิยม จิตสาธารณะภายในสถาบัน (สมศ.18.1) | - | 2 ข้อ | | * | | |
| 98. องค์ประกอบสำนักงาน ก.พ.ร. | 8 | | | | | |
| 98.1 ร้อยละของนักศึกษาที่สอบผ่านเกณฑ์การทดสอบความรู้ ความสามารถด้านภาษาต่างประเทศ (ภาษาอังกฤษ และ ภาษาจีน) (ก.พ.ร.55 ตัวชี้วัด 3) | 8 | ร้อยละ 60 | ✓ | ✓ | ✓ | |
| 99. สถานศึกษา 3 ดี (3D) ตามนโยบายรัฐบาล | - | | | | | |
| 99.1 การบริหารจัดการสถานศึกษา 3 ดี (3D) | - | 3 ข้อ | * | * | | |
| 100. อัตลักษณ์มหาวิทยาลัยเทคโนโลยีราชมงคลพระนคร | 18 | | | | | |
| 100.1 ระบบและกลไกพัฒนานักศึกษาของมหาวิทยาลัยเทคโนโลยีราชมงคลพระนครให้เป็นบัณฑิตนักปฏิบัติ | 6 | 3 ข้อ | * | ✓ | | |
| 100.2 กระบวนการจัดการเรียนการสอน ใช้ทักษะที่มีเทคโนโลยีเป็นฐาน | 6 | 3 ข้อ | * | ✓ | | |
| 100.3 มีระบบและกลไกการสร้างผู้เชี่ยวชาญวิชาชีพให้กับนักศึกษา | 6 | 3 ข้อ | * | ✓ | | |

* มีส่วนร่วม/สนับสนุน

| | | | |
|--|--|---|--|
|  | <p>มหาวิทยาลัยเทคโนโลยีราชมงคลพระนคร</p> <p>เอกสารควบคุม</p> | <p>เป้าหมายคุณภาพ : ปีการศึกษา 2555</p> | <p>รหัสเอกสาร SD 01 - 01 วันที่บังคับใช้ 1 มิถุนายน 2555 ISSUE 1 หน้าที่ 13/17</p> |
|--|--|---|--|



(นายมนตรี รัตน์วิจิตร)

ผู้อำนวยการสำนักส่งเสริมวิชาการและงานทะเบียน




(ผู้ช่วยศาสตราจารย์สุขจิตร ตั้งเจริญ)

รองผู้อำนวยการสำนักส่งเสริมวิชาการและงานทะเบียน
(กลุ่มวิชาการ)



(นายพงศกร หิรัญโรจน์)

รองผู้อำนวยการสำนักส่งเสริมวิชาการและงานทะเบียน
(กลุ่มทะเบียนและประมวลผล)



(ผู้ช่วยศาสตราจารย์ดวงแข สุขใจ)

รองผู้อำนวยการสำนักส่งเสริมวิชาการฯ/ผู้อำนวยการศูนย์การจัดการความรู้



(นางสุชาวดี ขำมา)

หัวหน้าสำนักงานผู้อำนวยการสำนัก



| นโยบาย/ตัวบ่งชี้ (KPI) ของคณะ | ค่าน้ำหนัก (ร้อยละ) | คำเป้าหมาย | คณะครุศาสตร์อุตสาหกรรม | คณะเทคโนโลยีการเกษตร | คณะเทคโนโลยีวิศวกรรมกลขน | คณะบริหารธุรกิจ | คณะวิทยาศาสตร์ฯ | คณะวิศวกรรมศาสตร์ | คณะศิลปศาสตร์ | คณะอุตสาหกรรมสิ่งทอฯ | คณะสถาปัตยกรรมศาสตร์ฯ |
|---|---------------------|------------|------------------------|----------------------|--------------------------|-----------------|-----------------|-------------------|---------------|----------------------|-----------------------|
| 1. ปรัชญา ปณิธาน วัตถุประสงค์ และแผนดำเนินการ | 3 | | | | | | | | | | |
| 1.1 กระบวนการพัฒนาแผน (สกอ.1.1) | 3 | 4 ข้อ | ✓ | ✓ | ✓ | ✓ | ✓ | ✓ | ✓ | ✓ | ✓ |
| 2. การผลิตบัณฑิต | 28 | | | | | | | | | | |
| 2.1 ระบบและกลไกการพัฒนาและบริหารหลักสูตร (สกอ.2.1) | 2 | 3 ข้อ | ✓ | ✓ | ✓ | ✓ | ✓ | ✓ | ✓ | ✓ | ✓ |
| 2.2 อาจารย์ประจำที่มีคุณวุฒิปริญญาเอก (สกอ.2.2) | 2 | ร้อยละ 4 | ✓ | ✓ | ✓ | ✓ | ✓ | ✓ | ✓ | ✓ | ✓ |
| 2.3 อาจารย์ประจำที่ดำรงตำแหน่งทางวิชาการ (สกอ.2.3) | 2 | ร้อยละ 30 | ✓ | ✓ | ✓ | ✓ | ✓ | ✓ | ✓ | ✓ | ✓ |
| 2.4 ระบบการพัฒนาคณาจารย์และบุคลากรสายสนับสนุน (สกอ.2.4) | 2 | 3 ข้อ | ✓ | ✓ | ✓ | ✓ | ✓ | ✓ | ✓ | ✓ | ✓ |
| 2.5 ห้องสมุด อุปกรณ์การศึกษา และสภาพแวดล้อมการเรียนรู้ (สกอ.2.5) | 2 | 4 ข้อ | ✓ | ✓ | ✓ | ✓ | ✓ | ✓ | ✓ | ✓ | ✓ |
| 2.6 ระบบและกลไกการจัดการเรียนการสอน (สกอ.2.6) | 2 | 4 ข้อ | ✓ | ✓ | ✓ | ✓ | ✓ | ✓ | ✓ | ✓ | ✓ |
| 2.7 ระบบและกลไกการพัฒนาสัมฤทธิ์ผลการเรียนตามคุณลักษณะของบัณฑิต (สกอ.2.7) | 2 | 3 ข้อ | ✓ | ✓ | ✓ | ✓ | ✓ | ✓ | ✓ | ✓ | ✓ |
| 2.8 ระดับความสำเร็จของการเสริมสร้างคุณธรรมจริยธรรมที่จัดให้กับนักศึกษา (สกอ.2.8) | 2 | 3 ข้อ | ✓ | ✓ | ✓ | ✓ | ✓ | ✓ | ✓ | ✓ | ✓ |
| 2.9 บัณฑิตปริญญาตรีที่ได้นำทำหรือประกอบอาชีพอิสระภายใน 1 ปี (สมศ.1) | 2 | ร้อยละ 60 | ✓ | ✓ | ✓ | ✓ | ✓ | ✓ | ✓ | ✓ | ✓ |
| 2.10 คุณภาพของบัณฑิตปริญญาตรี โทและเอก ตามกรอบมาตรฐานคุณวุฒิระดับอุดมศึกษาแห่งชาติ (สมศ. 2) | 2 | 3 คะแนน | ✓ | ✓ | ✓ | ✓ | ✓ | ✓ | ✓ | ✓ | ✓ |
| 2.11 ผลงานของผู้สำเร็จการศึกษาระดับปริญญาโทที่ได้รับการตีพิมพ์หรือเผยแพร่ (สมศ.3) | 2 | ร้อยละ 0.1 | ✓ | ✓ | ✓ | ✓ | ✓ | | | | |
| 2.12 การพัฒนาคณาจารย์ (สมศ.14) | 2 | 4คะแนน | ✓ | ✓ | ✓ | ✓ | ✓ | ✓ | ✓ | ✓ | ✓ |
| 2.13 ร้อยละของระดับความพึงพอใจของผู้ใช้บัณฑิตต่อบัณฑิต (ก.พ.ร.55 ตัวชี้วัด 4) | 2 | ร้อยละ 75 | ✓ | ✓ | ✓ | ✓ | ✓ | ✓ | ✓ | ✓ | ✓ |
| 2.14 ร้อยละของระดับความพึงพอใจของนิสิตนักศึกษาต่อสถาบันอุดมศึกษา (ก.พ.ร.55 ตัวชี้วัด 5) | 2 | ร้อยละ 75 | ✓ | ✓ | ✓ | ✓ | ✓ | ✓ | ✓ | ✓ | ✓ |
| 3. กิจกรรมการพัฒนานักศึกษา | 6 | | | | | | | | | | |
| 3.1 ระบบและกลไกการให้คำปรึกษาและบริการด้านข้อมูลข่าวสาร (สกอ.3.1) | 3 | 5 ข้อ | ✓ | ✓ | ✓ | ✓ | ✓ | ✓ | ✓ | ✓ | ✓ |
| 3.2 ระบบและกลไกการส่งเสริมกิจกรรมนักศึกษา (สกอ.3.2) | 3 | 4 ข้อ | ✓ | ✓ | ✓ | ✓ | ✓ | ✓ | ✓ | ✓ | ✓ |



| นโยบาย/ตัวบ่งชี้ (KPI) ของคณะ | ค่าน้ำหนัก(ร้อยละ) | ค่าเป้าหมาย | คณะครุศาสตร์อุตสาหกรรม | คณะเทคโนโลยีคหกรรมศาสตร์ | คณะเทคโนโลยีสารสนเทศ | คณะบริหารธุรกิจ | คณะวิทยาศาสตร์ฯ | คณะวิศวกรรมศาสตร์ | คณะศิลปศึกษา | คณะศิลปกรรมศาสตร์ | คณะสถาปัตยกรรมศาสตร์ฯ |
|--|--------------------|-------------|------------------------|--------------------------|----------------------|-----------------|-----------------|-------------------|--------------|-------------------|-----------------------|
| 4. การวิจัย | 12 | | | | | | | | | | |
| 4.1 ระบบและกลไกการพัฒนางานวิจัยหรืองานสร้างสรรค์ (สกอ.4.1) | 2 | 5 ข้อ | ✓ | ✓ | ✓ | ✓ | ✓ | ✓ | ✓ | ✓ | ✓ |
| 4.2 ระบบและกลไกจัดการความรู้จากงานวิจัยหรืองานสร้างสรรค์ (สกอ.4.2) | 2 | 3 ข้อ | ✓ | ✓ | ✓ | ✓ | ✓ | ✓ | ✓ | ✓ | ✓ |
| 4.3 เงินสนับสนุนงานวิจัยและงานสร้างสรรค์ต่อจำนวนอาจารย์ประจำและนักวิจัย (สกอ.4.3) | 2 | บาท/คน* | ✓ | ✓ | ✓ | ✓ | ✓ | ✓ | ✓ | ✓ | ✓ |
| 4.4 งานวิจัยหรืองานสร้างสรรค์ที่ได้รับการตีพิมพ์หรือเผยแพร่ (สมศ.5) | 2 | ร้อยละ 12 | ✓ | ✓ | ✓ | ✓ | ✓ | ✓ | ✓ | ✓ | ✓ |
| 4.5 งานวิจัยหรืองานสร้างสรรค์ที่นำไปใช้ประโยชน์ (สมศ.6) | 2 | ร้อยละ 10 | ✓ | ✓ | ✓ | ✓ | ✓ | ✓ | ✓ | ✓ | ✓ |
| 4.6 ผลงานวิชาการที่ได้รับการรับรองคุณภาพ (สมศ.7) | 2 | ร้อยละ 10 | ✓ | ✓ | ✓ | ✓ | ✓ | ✓ | ✓ | ✓ | ✓ |
| 5. การบริการวิชาการแก่สังคม | 8 | | | | | | | | | | |
| 5.1 ระบบและกลไกการบริการทางวิชาการแก่สังคม (สกอ.5.1) | 2 | 3 ข้อ | ✓ | ✓ | ✓ | ✓ | ✓ | ✓ | ✓ | ✓ | ✓ |
| 5.2 กระบวนการบริการทางวิชาการให้เกิดประโยชน์ต่อสังคม (สกอ.5.2) | 2 | 3 ข้อ | ✓ | ✓ | ✓ | ✓ | ✓ | ✓ | ✓ | ✓ | ✓ |
| 5.3 ผลการนำความรู้และประสบการณ์จากการให้บริการวิชาการมาใช้ในการพัฒนาการเรียนการสอนและ/หรือการวิจัย (สมศ.8) | 2 | ร้อยละ 5 | ✓ | ✓ | ✓ | ✓ | ✓ | ✓ | ✓ | ✓ | ✓ |
| 5.4 ผลการเรียนรู้และเสริมสร้างความเข้มแข็งของชุมชนหรือองค์กรภายนอก (สมศ.9) | 2 | 3 ข้อ | ✓ | ✓ | ✓ | ✓ | ✓ | ✓ | ✓ | ✓ | ✓ |
| 6. การทำนุบำรุงศิลปะและวัฒนธรรม | 6 | | | | | | | | | | |
| 6.1 ระบบและกลไกการทำนุบำรุงศิลปะและวัฒนธรรม (สกอ. 6.1) | 2 | 3 ข้อ | ✓ | ✓ | ✓ | ✓ | ✓ | ✓ | ✓ | ✓ | ✓ |
| 6.2 การส่งเสริมและสนับสนุนด้านศิลปะและวัฒนธรรม (สมศ.10) | 2 | 3 ข้อ | ✓ | ✓ | ✓ | ✓ | ✓ | ✓ | ✓ | ✓ | ✓ |
| 6.3 การพัฒนาสุนทรียภาพในมิติทางศิลปะและวัฒนธรรม (สมศ. 11) | 2 | 3 ข้อ | ✓ | ✓ | ✓ | ✓ | ✓ | ✓ | ✓ | ✓ | ✓ |
| 7. การบริหารและการจัดการ | 13 | | | | | | | | | | |
| 7.1 ภาวะผู้นำของสถาบันและผู้บริหารทุกระดับของสถาบัน (สกอ.7.1) | 2 | 4 ข้อ | ✓ | ✓ | ✓ | ✓ | ✓ | ✓ | ✓ | ✓ | ✓ |
| 7.2 การพัฒนาสถาบันสู่สถาบันเรียนรู้ (สกอ.7.2) | 2 | 3 ข้อ | ✓ | ✓ | ✓ | ✓ | ✓ | ✓ | ✓ | ✓ | ✓ |
| 7.3 ระบบสารสนเทศเพื่อการบริหารและการตัดสินใจ (สกอ.7.3) | 2 | 3 ข้อ | ✓ | ✓ | ✓ | ✓ | ✓ | ✓ | ✓ | ✓ | ✓ |
| 7.4 ระบบบริหารความเสี่ยง (สกอ.7.4) | 2 | 4 ข้อ | ✓ | ✓ | ✓ | ✓ | ✓ | ✓ | ✓ | ✓ | ✓ |
| 7.5 การปฏิบัติตามบทบาทหน้าที่ของสถาบัน (สมศ.12) | 2 | 3 คะแนน | ✓ | ✓ | ✓ | ✓ | ✓ | ✓ | ✓ | ✓ | ✓ |
| 7.6 การปฏิบัติตามบทบาทหน้าที่ของผู้บริหารสถาบัน (สมศ.13) | 2 | 3 คะแนน | ✓ | ✓ | ✓ | ✓ | ✓ | ✓ | ✓ | ✓ | ✓ |
| 7.7 ระดับความสำเร็จของการดำเนินการตามมาตรการประหยัคพลังงานของสถาบันอุดมศึกษา (ก.พ.ร. 55 ตัวชี้วัดที่ 10) | 1 | ระดับ 3 | ✓ | ✓ | ✓ | ✓ | ✓ | ✓ | ✓ | ✓ | ✓ |

*หมายเหตุ - กลุ่มสาขาวิชาวิทยาศาสตร์และเทคโนโลยี ค่าเป้าหมาย 36,000 บาท/คน

- กลุ่มสาขาวิชามนุษยศาสตร์และสังคมศาสตร์ ค่าเป้าหมาย 15,000 บาท/คน



| นโยบาย/ตัวบ่งชี้(KPI) ของคณะ | ค่าน้ำหนัก (ร้อยละ) | ค่าเป้าหมาย | คณะครุศาสตร์อุตสาหกรรม | คณะเทคโนโลยีคหกรรมศาสตร์ | คณะเทคโนโลยีสารสนเทศ | คณะบริหารธุรกิจ | คณะวิทยาศาสตร์ฯ | คณะวิศวกรรมศาสตร์ | คณะศิลปศาสตร์ | คณะอุตสาหกรรมสังคมฯ | คณะสถาปัตยกรรมศาสตร์ฯ |
|--|---------------------|-------------|------------------------|--------------------------|----------------------|-----------------|-----------------|-------------------|---------------|---------------------|-----------------------|
| 8. การเงินและงบประมาณ | 5 | | | | | | | | | | |
| 8.1 ระบบและกลไกการเงินและงบประมาณ (สกอ.8.1) | 1 | 4 ข้อ | ✓ | ✓ | ✓ | ✓ | ✓ | ✓ | ✓ | ✓ | ✓ |
| 8.2 ร้อยละความสำเร็จของการเบิกจ่ายเงินงบประมาณตามแผน (ก.พ.ร.55 ตัวชี้วัด 6) | 1 | ร้อยละ 90 | ✓ | ✓ | ✓ | ✓ | ✓ | ✓ | ✓ | ✓ | ✓ |
| 8.3 ร้อยละของการเบิกจ่ายเงินงบประมาณรายจ่ายลงทุน (ก.พ.ร.55 ตัวชี้วัด 7) | 1 | ร้อยละ 72 | ✓ | ✓ | ✓ | ✓ | ✓ | ✓ | ✓ | ✓ | ✓ |
| 8.4 ร้อยละของการเบิกจ่ายเงินงบประมาณรายจ่ายภาพรวม(ก.พ.ร.55 ตัวชี้วัด 8) | 1 | ร้อยละ 93 | ✓ | ✓ | ✓ | ✓ | ✓ | ✓ | ✓ | ✓ | ✓ |
| 8.5 ระดับความสำเร็จของการจัดทำต้นทุนต่อหน่วยผลผลิต(ก.พ.ร.55 ตัวชี้วัด 9) | 1 | ระดับ 3 | ✓ | ✓ | ✓ | ✓ | ✓ | ✓ | ✓ | ✓ | ✓ |
| 9. ระบบและกลไกการประกันคุณภาพ | 6 | | | | | | | | | | |
| 9.1 ระบบและกลไกการประกันคุณภาพการศึกษาภายใน (สกอ.9.1) | 3 | 4 ข้อ | ✓ | ✓ | ✓ | ✓ | ✓ | ✓ | ✓ | ✓ | ✓ |
| 9.2 ผลประเมินการประกันคุณภาพภายในรับรอง โดยต้นสังกัด (สมศ.15) (ก.พ.ร.55 ตัวชี้วัด 11) | 3 | 3 คะแนน | ✓ | ✓ | ✓ | ✓ | ✓ | ✓ | ✓ | ✓ | ✓ |
| 97. องค์ประกอบอัตลักษณ์ สมศ. | 8 | | | | | | | | | | |
| 97.1 ผลการพัฒนาตามอัตลักษณ์ของสถาบัน (สมศ.16) | 3 | | | | | | | | | | |
| 97.1.1 ผลการบริหารสถาบันให้เกิดอัตลักษณ์ (สมศ.16.1) | (1.5) | 3 ข้อ | ✓ | ✓ | ✓ | ✓ | ✓ | ✓ | ✓ | ✓ | ✓ |
| 97.1.2 ผลการพัฒนามัคทิตตามอัตลักษณ์ (สมศ. 16.2) | (1.5) | 3 คะแนน | ✓ | ✓ | ✓ | ✓ | ✓ | ✓ | ✓ | ✓ | ✓ |
| 97.2 ผลการพัฒนาตามจุดเน้นและจุดเด่นที่ส่งผลสะท้อนเป็นเอกลักษณ์ของสถาบัน (สมศ.17) | 3 | 3 ข้อ | ✓ | ✓ | ✓ | ✓ | ✓ | ✓ | ✓ | ✓ | ✓ |
| 97.3 ผลการชี้้นำ ป้องกันหรือแก้ปัญหาของสังคมในด้านต่างๆ (สมศ.18) | 2 | | | | | | | | | | |
| 97.3.1 ผลการชี้้นำ ป้องกัน หรือแก้ปัญหาของสังคมในด้านค่านิยม จิตสาธารณะ ภายในสถาบัน (สมศ.18.1) | (1) | 2 ข้อ | ✓ | ✓ | ✓ | ✓ | ✓ | ✓ | ✓ | ✓ | ✓ |
| 97.3.2 ผลการชี้ นำ ป้องกัน หรือแก้ปัญหาของสังคมในด้าน การส่งเสริม และสืบสานโครงการอันเนื่องมาจากพระราชดำริ ภายนอกสถาบัน (สมศ.18.2) | (1) | 2 ข้อ | ✓ | ✓ | ✓ | ✓ | ✓ | ✓ | ✓ | ✓ | ✓ |
| 98. องค์ประกอบสำนักงาน ก.พ.ร. | 2 | | | | | | | | | | |
| 98.1 ร้อยละของนักศึกษาที่สอบผ่านเกณฑ์การทดสอบความรู้ ความสามารถด้านภาษาต่างประเทศ (ภาษาอังกฤษ และภาษาจีน) (ก.พ.ร.55 ตัวชี้วัด 3) | 2 | ร้อยละ 60 | ✓ | ✓ | ✓ | ✓ | ✓ | ✓ | ✓ | ✓ | ✓ |



| นโยบาย/ตัวบ่งชี้(KPI) ของคณะ | ค่านำหนัก (ร้อยละ) | ค่าเป้าหมาย | คณะครุศาสตร์อุตสาหกรรม | คณะเทคโนโลยีคหกรรมศาสตร์ | คณะเทคโนโลยีอุตสาหกรรม | คณะบริหารธุรกิจ | คณะวิทยาศาสตร์ฯ | คณะวิศวกรรมศาสตร์ | คณะศิลปศาสตร์ | คณะอุตสาหกรรมสิ่งทอฯ | คณะสถาปัตยกรรมศาสตร์ฯ |
|--|--------------------|-------------|------------------------|--------------------------|------------------------|-----------------|-----------------|-------------------|---------------|----------------------|-----------------------|
| 99. สถานศึกษา 3 ดี (3D) ตามนโยบายรัฐบาล | - | | | | | | | | | | |
| 99.1 การบริหารจัดการสถานศึกษา 3 ดี (3D) | - | 3 ข้อ | ✓ | ✓ | ✓ | ✓ | ✓ | ✓ | ✓ | ✓ | ✓ |
| 99.2 ผลที่เกิดผู้เรียนตามนโยบาย 3 ดี (3D) มีความรู้ เจตคติที่ดี ตลอดจนเกิดพฤติกรรมตามคุณลักษณะที่พึงประสงค์ทั้ง 3 ด้าน | - | 2 ด้าน | ✓ | ✓ | ✓ | ✓ | ✓ | ✓ | ✓ | ✓ | ✓ |
| 100. อัตลักษณ์มหาวิทยาลัยเทคโนโลยีราชมงคลพระนคร | 3 | | | | | | | | | | |
| 100.1 ระบบและกลไกพัฒนานักศึกษาของมหาวิทยาลัยเทคโนโลยีราชมงคลพระนครให้เป็นบัณฑิตนักปฏิบัติ | 1 | 3 ข้อ | ✓ | ✓ | ✓ | ✓ | ✓ | ✓ | ✓ | ✓ | ✓ |
| 100.2 กระบวนการจัดการเรียนการสอน ใช้ทักษะที่มีเทคโนโลยีเป็นฐาน | 1 | 3 ข้อ | ✓ | ✓ | ✓ | ✓ | ✓ | ✓ | ✓ | ✓ | ✓ |
| 100.3 มีระบบและกลไกการสร้างความรู้เชี่ยวชาญวิชาชีพให้กับนักศึกษา | 1 | 3 ข้อ | ✓ | ✓ | ✓ | ✓ | ✓ | ✓ | ✓ | ✓ | ✓ |

(ผู้ช่วยศาสตราจารย์ ดร.ชงศักดิ์ สิริมัย)
คณบดีคณะครุศาสตร์อุตสาหกรรม

(ผู้ช่วยศาสตราจารย์ชญากัทร์ ก่อาริโย)
คณบดีคณะเทคโนโลยีคหกรรมศาสตร์

(รองศาสตราจารย์วิมลพรรณ อภาเวท)
คณบดีคณะเทคโนโลยีสื่อสารมวลชน

(ผู้ช่วยศาสตราจารย์วราพันธ์ มุ่งวิชา)
คณบดีคณะบริหารธุรกิจ

(ผู้ช่วยศาสตราจารย์ ดร.อมรา อมรแก้ว)
คณบดีคณะวิทยาศาสตร์และเทคโนโลยี

(ผู้ช่วยศาสตราจารย์ ดร.วิมลกล ภูผา)
คณบดีคณะวิศวกรรมศาสตร์

(นายภคพันธ์ สาททอง)
คณบดีคณะศิลปศาสตร์

(ผู้ช่วยศาสตราจารย์อุทัยสดี เอกตาแสง)
คณบดีคณะอุตสาหกรรมสิ่งทอและออกแบบแฟชั่น

(ผู้ช่วยศาสตราจารย์รัมภา สุวรรณพฤษ)
คณบดีคณะสถาปัตยกรรมศาสตร์
และการออกแบบ