

## รายงานจำนวนครั้งของการเข้าใช้สื่อ e-Learning เพื่อการเรียนการสอน

### กราฟแสดงสถิติการเข้าใช้สื่ออิเล็กทรอนิกส์แบบ e-Learning

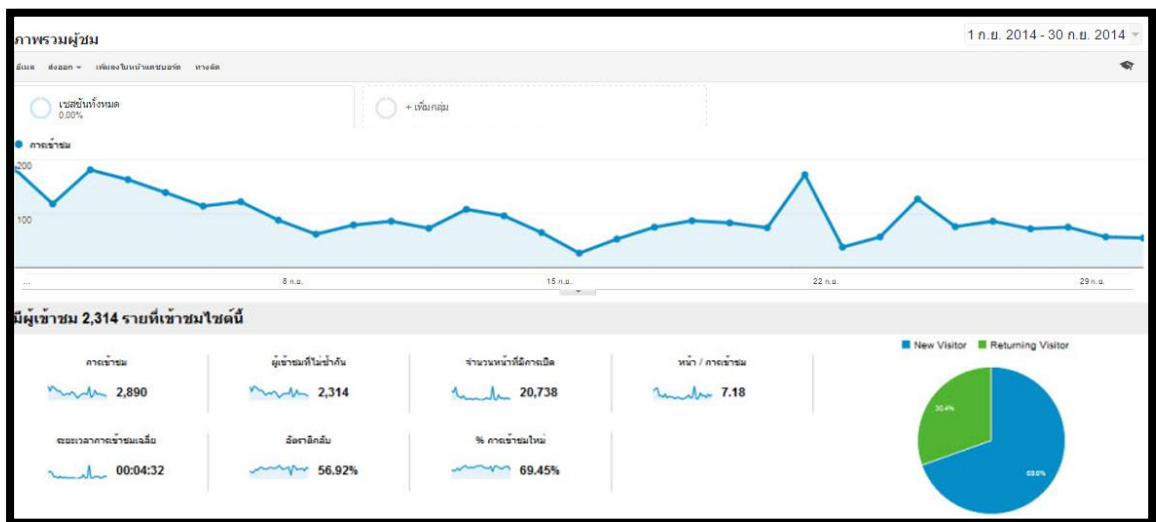
เว็บไซต์ e-Learning มหาวิทยาลัยเทคโนโลยีราชมงคลพระนคร (<http://lms.rmutp.ac.th>)

จำนวนผู้เข้าชมที่ไม่ซ้ำกัน จำนวน 21,314 ครั้ง

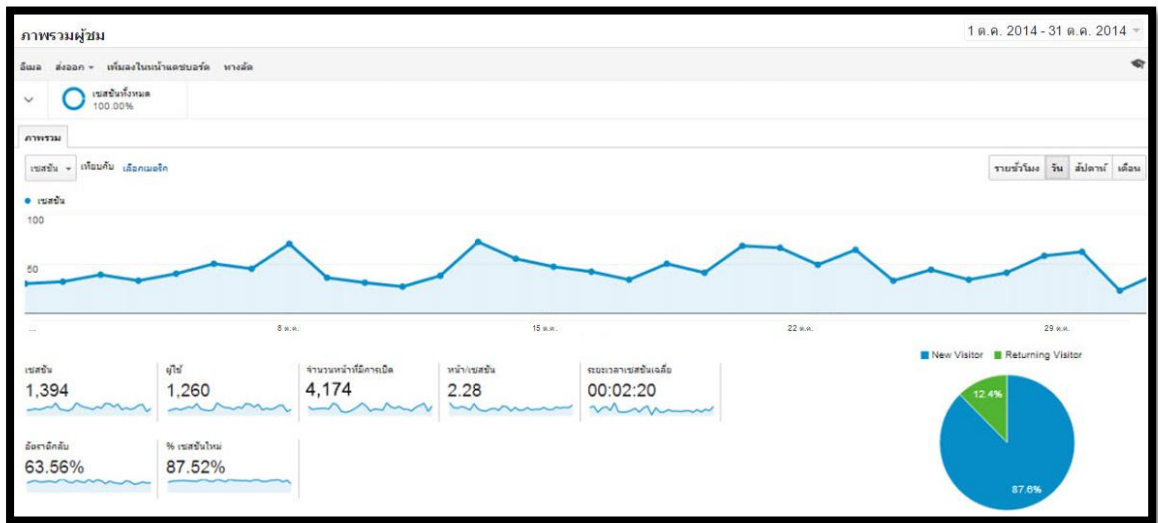
1. เดือน สิงหาคม พ.ศ. 2557 จำนวนผู้เข้าชม : 3,856 ครั้ง



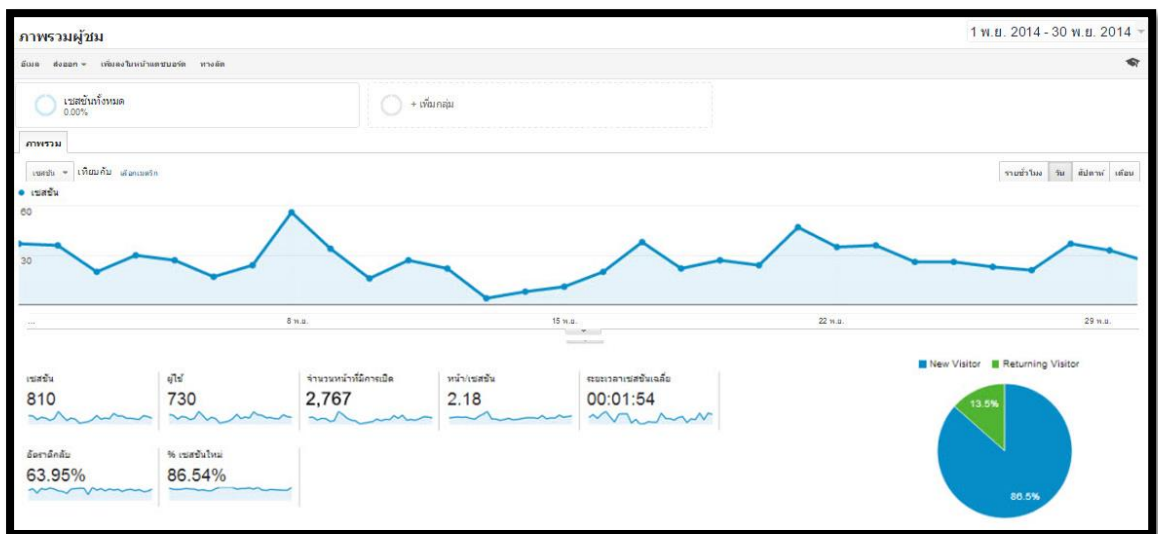
2. เดือน กันยายน พ.ศ. 2557 จำนวนผู้เข้าชม : 2,314 ครั้ง



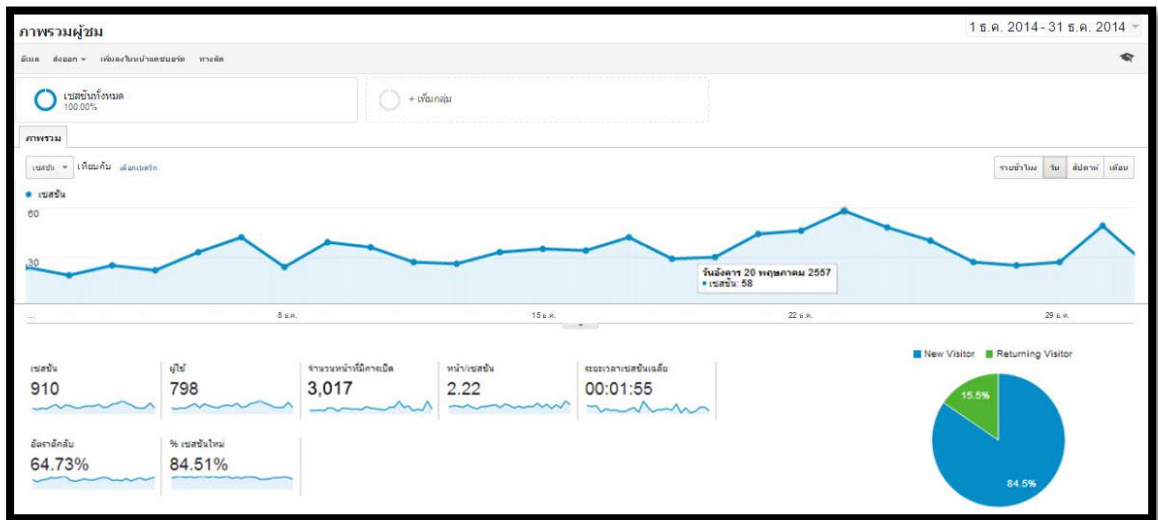
3. เดือน ตุลาคม พ.ศ. 2557 จำนวนผู้เข้าชม : 4,178 ครั้ง



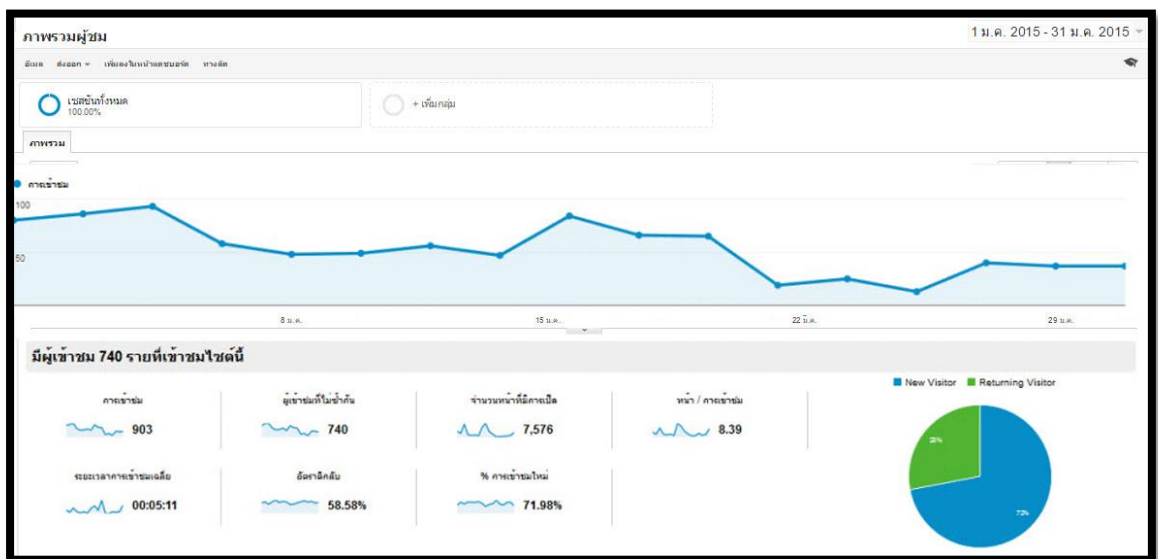
4. เดือน พฤศจิกายน พ.ศ. 2557 จำนวนผู้เข้าชม : 2,767 ครั้ง



5. เดือน ธันวาคม พ.ศ. 2557 จำนวนผู้เข้าชม : 3,017 ครั้ง



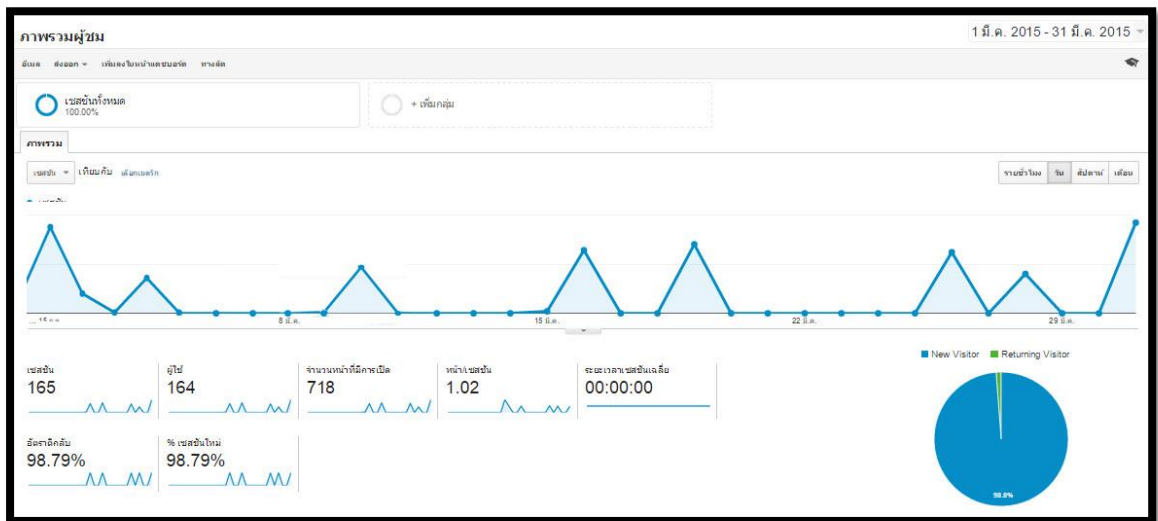
6. เดือน มกราคม พ.ศ. 2558 จำนวนผู้เข้าชม : 740 ครั้ง



7. เดือน กุมภาพันธ์ พ.ศ. 2558 จำนวนผู้เข้าชม : 765 ครั้ง



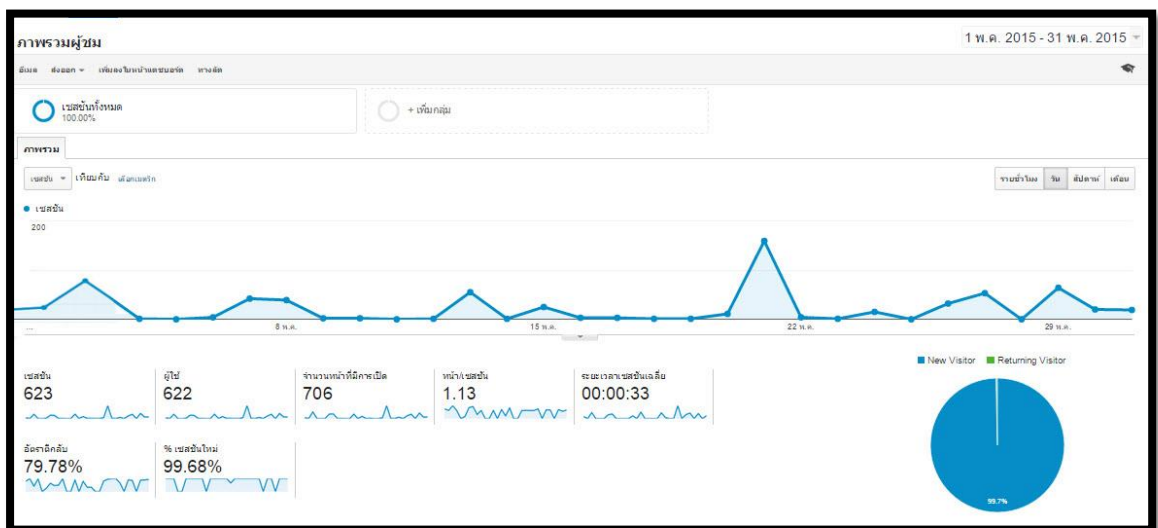
8. เดือน มีนาคม พ.ศ. 2558 จำนวนผู้เข้าชม : 718 ครั้ง



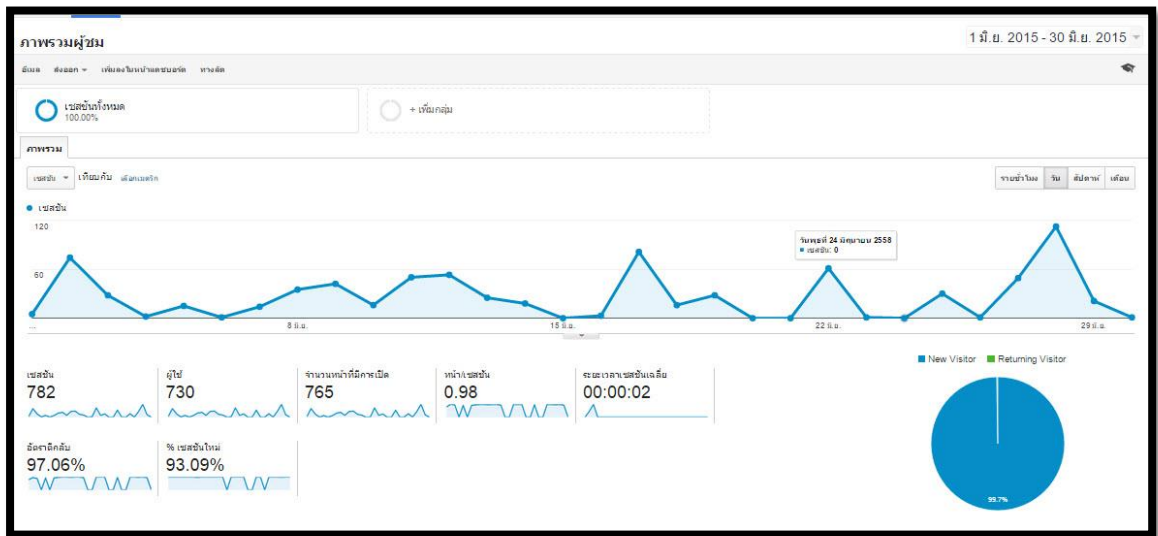
9. เดือน เมษายน พ.ศ. 2558 จำนวนผู้เข้าชม : 778 ครั้ง



10. เดือน พฤษภาคม พ.ศ. 2558 จำนวนผู้เข้าชม : 706 ครั้ง



## 11. เดือน มิถุนายน พ.ศ. 2558 จำนวนผู้เข้าชม : 765 ครั้ง



## 12. เดือน กรกฎาคม พ.ศ. 2558 จำนวนผู้เข้าชม : 710 ครั้ง

