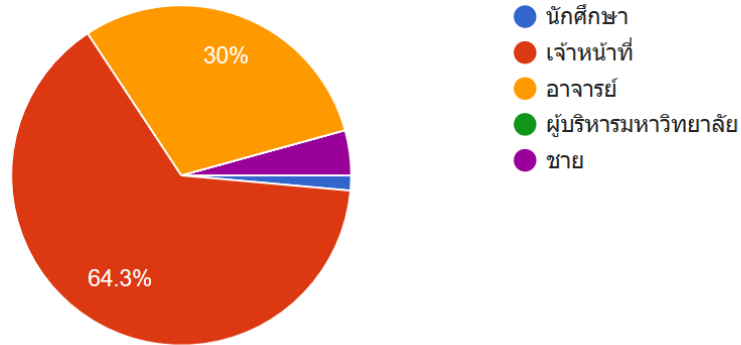


ผลประเมินความพึงพอใจของผู้ใช้บริการที่มีต่อสื่อกิจกรรมมหาวิทยาลัย

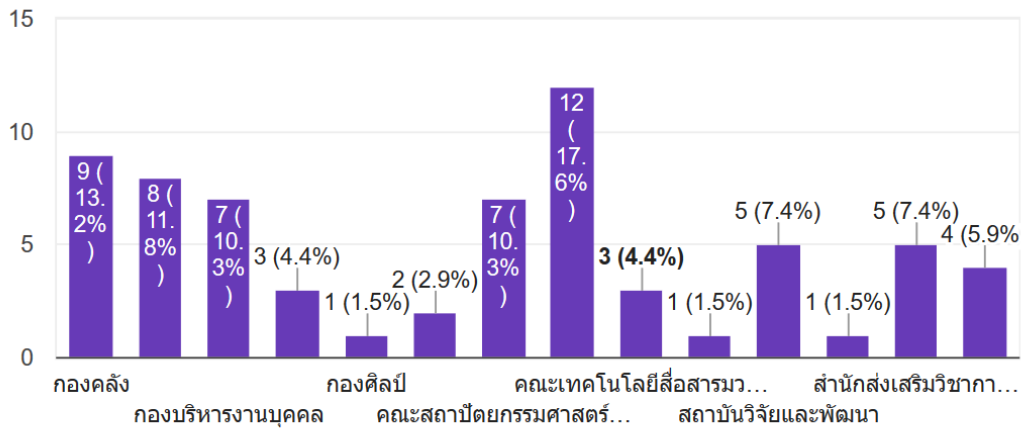
สถานะของผู้ใช้บริการ

คำตอบ 70 ข้อ



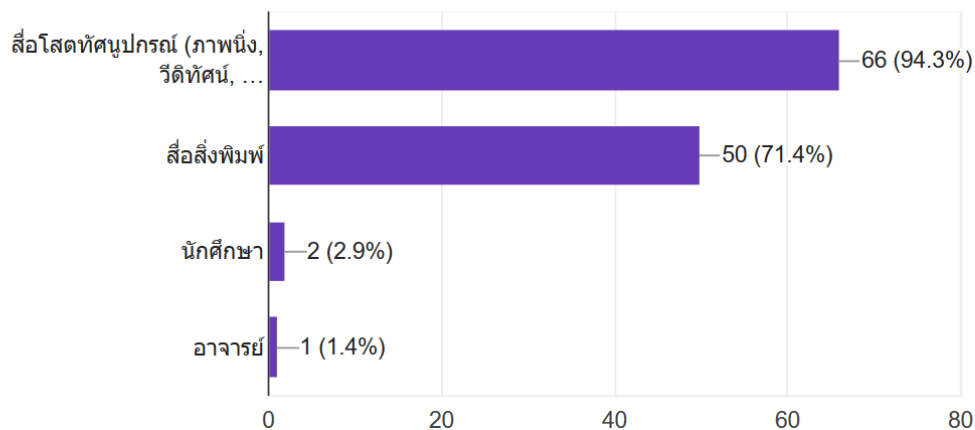
สังกัด / คณะ

คำตอบ 68 ข้อ



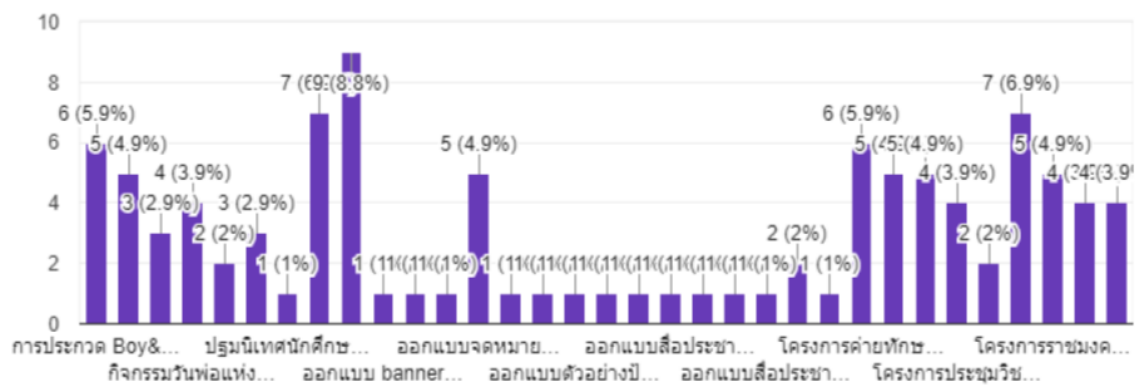
ประเภทงานที่ใช้บริการ

คำตอบ 70 ข้อ

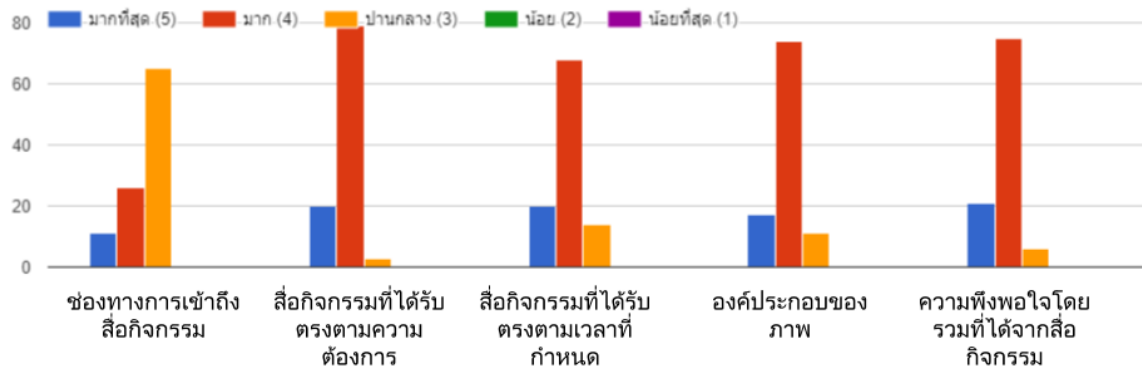


ชื่องาน

คำตอบ 102 ข้อ



ระดับความพึงพอใจที่มีต่อการให้บริการสื่อ



ข้อเสนอแนะอื่นๆ

คำตอบ 2 ข้อ

ปรับปรุงองค์ประกอบภาพนิ่งให้มีความหลากหลายมากขึ้น

มีประชาสัมพันธ์การถ่ายทอดสดน้อยไป