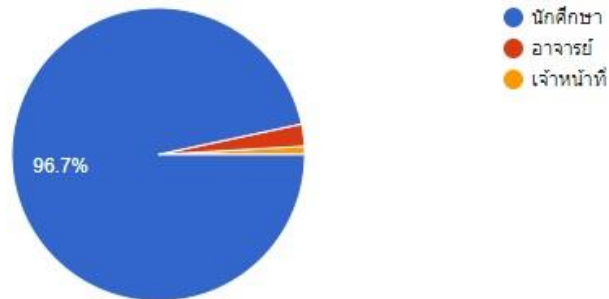


# สรุปผลประเมินความพึงพอใจสื่อ Video on Demand

## สถานะของผู้ใช้บริการ

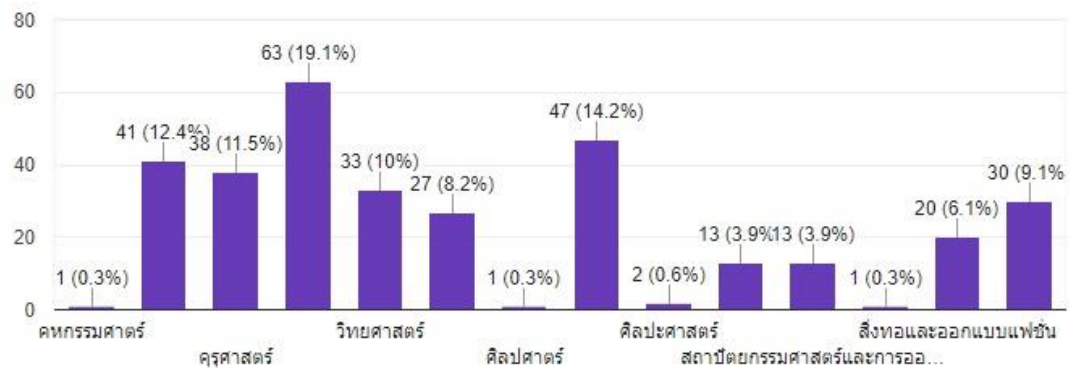
คำตอบ 330 ข้อ



## สรุปยอดผู้ประเมินจำนวนทั้งหมด 330 คน

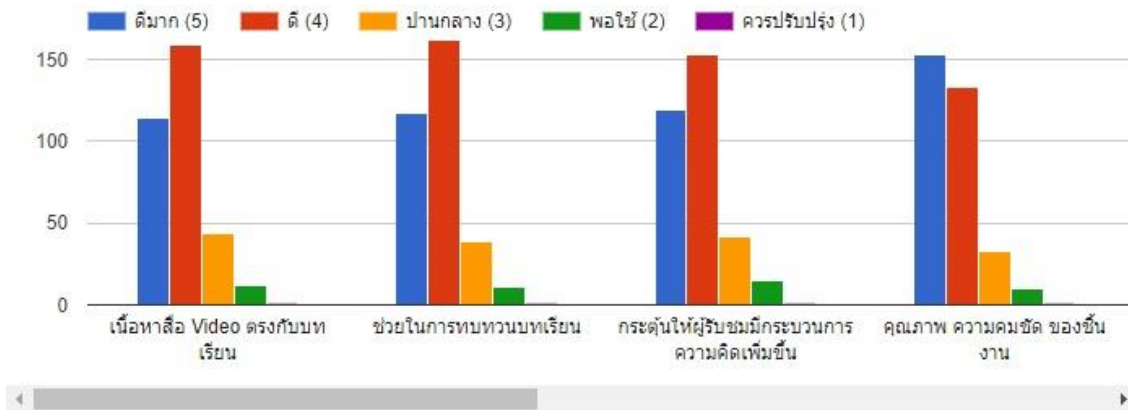
## สังกัด / คณะ

คำตอบ 330 ข้อ



## จำนวนนักศึกษา อาจารย์และเจ้าหน้าที่ตามคณะ

## ความพึงพอใจในการใช้สื่อ Video on Demand



## สรุปผลความพึงพอใจในการใช้สื่อ Video on Demand