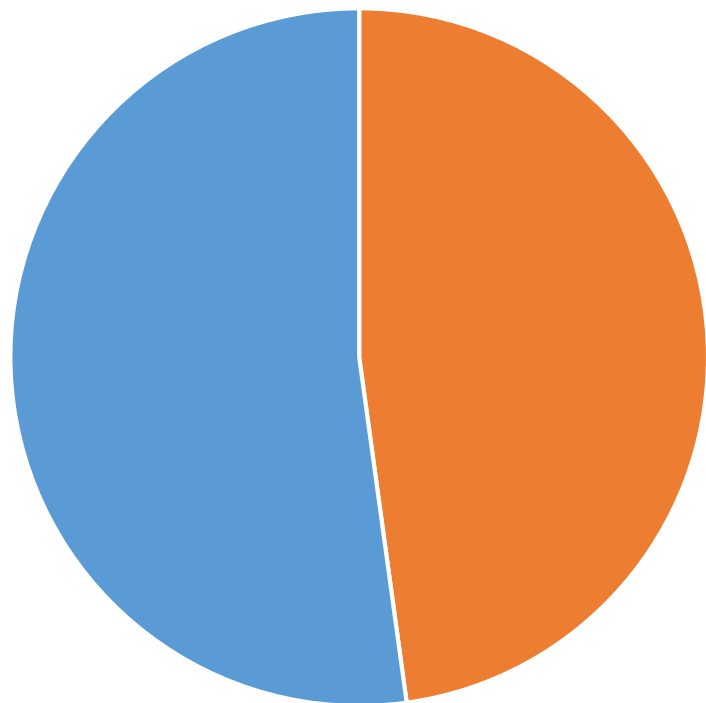


เพศ

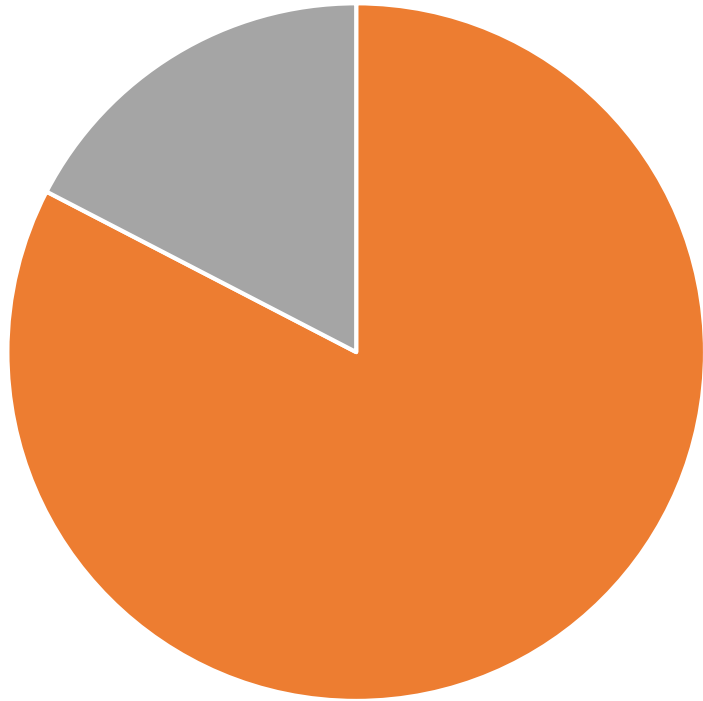


ชาย 52%



หญิง 48%

สถานะของผู้ใช้บริการ



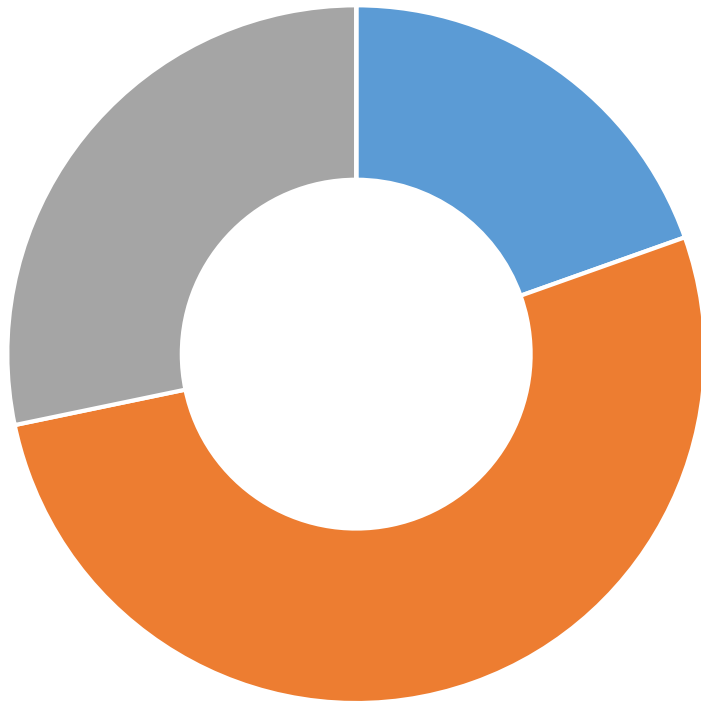
พุทธศาสนิกชน 83%



ผู้ที่ไม่ใช่พุทธศาสนิกชน 17%

ประเด็นความพึงพอใจ

ความน่าสนใจของบทเรียน



5 คะแนน 20%



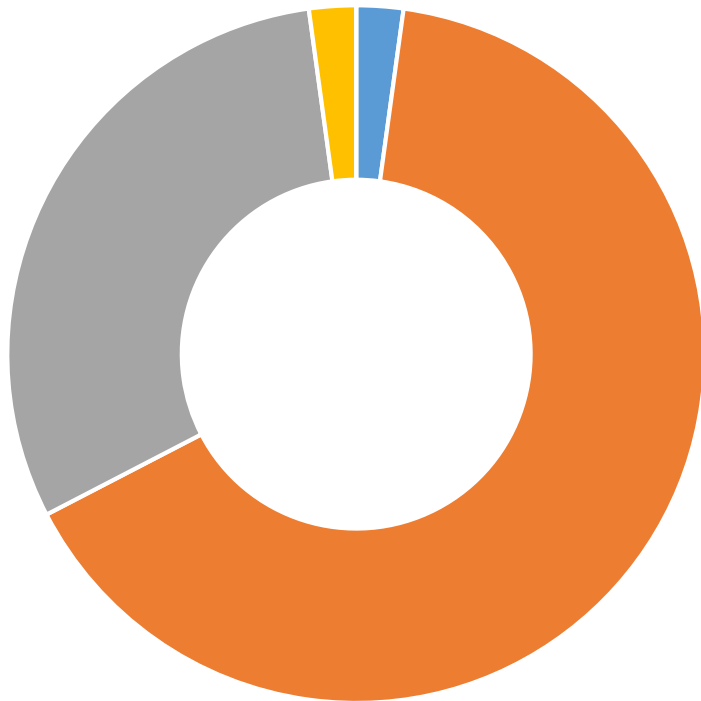
4 คะแนน 52%



3 คะแนน 28%

ประเด็นความพึงพอใจ

ความครบถ้วนขององค์ประกอบบทเรียน



5 คะแนน 2%



4 คะแนน 65%



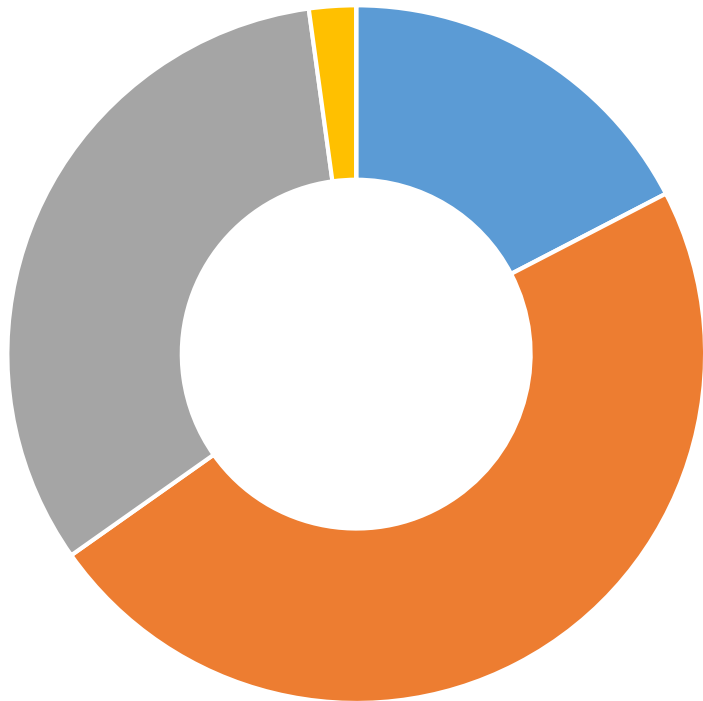
3 คะแนน 31%



2 คะแนน 2%

ประเด็นความพึงพอใจ

การตรวจสอบความก้าวหน้าของการเรียน



5 คะแนน 17%



4 คะแนน 48%



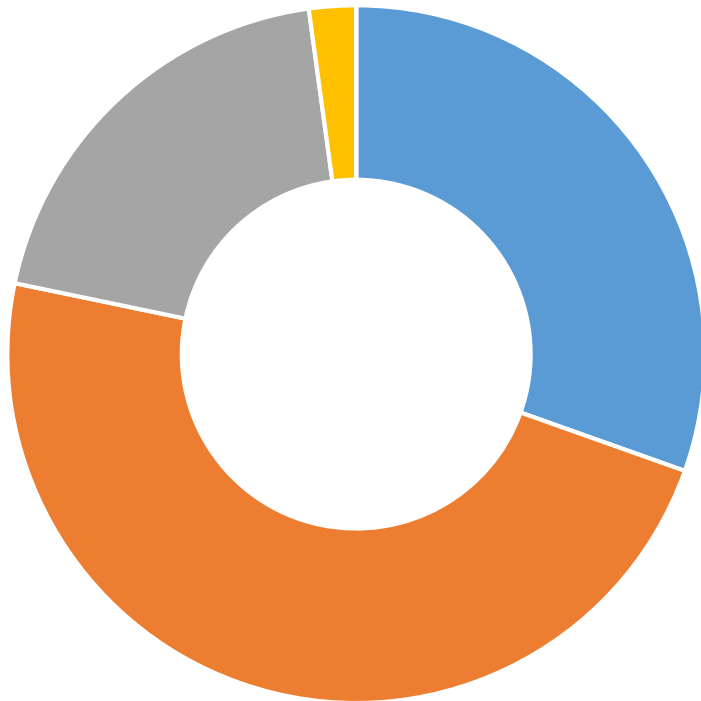
3 คะแนน 33%



2 คะแนน 2%

ประเด็นความพึงพอใจ

ความรู้ที่ได้รับจากการเรียน



5 คะแนน 30%



4 คะแนน 48%



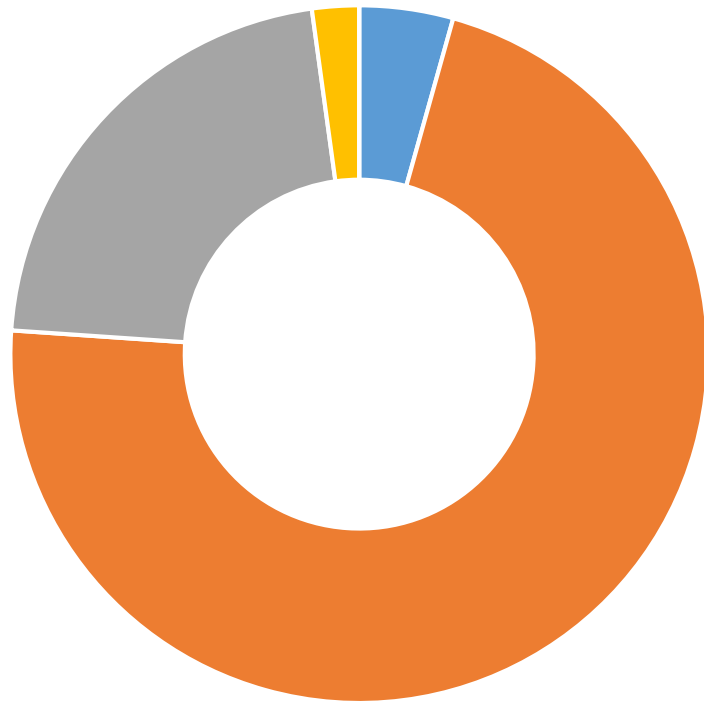
3 คะแนน 20%



2 คะแนน 2%

ประเด็นความพึงพอใจ

ความเหมาะสมของตำแหน่งการจัดวางส่วนต่าง ๆ บนจอภาพ



5 คะแนน 4%



4 คะแนน 72%



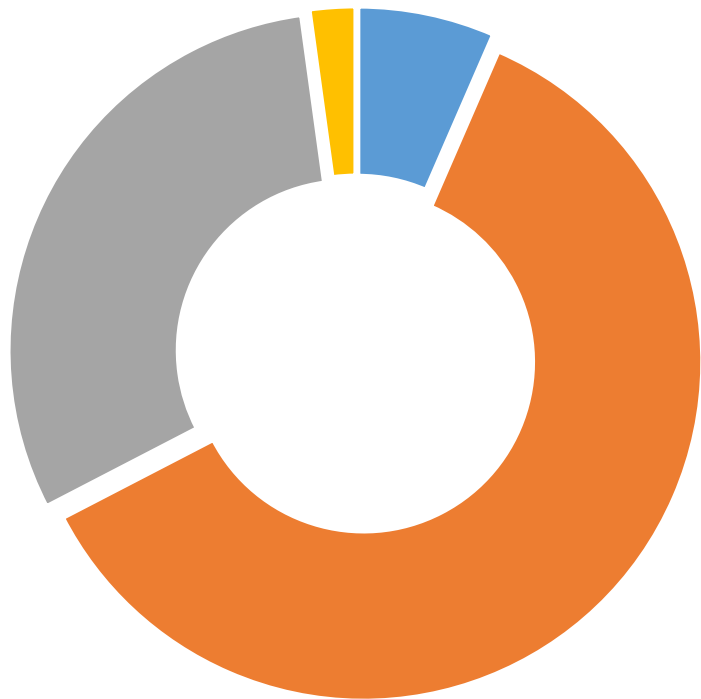
3 คะแนน 22%



2 คะแนน 2%

ประเด็นความพึงพอใจ

ความเหมาะสมของรูปแบบขนาด สี ของตัวอักษร



5 คะแนน 7%



4 คะแนน 61%



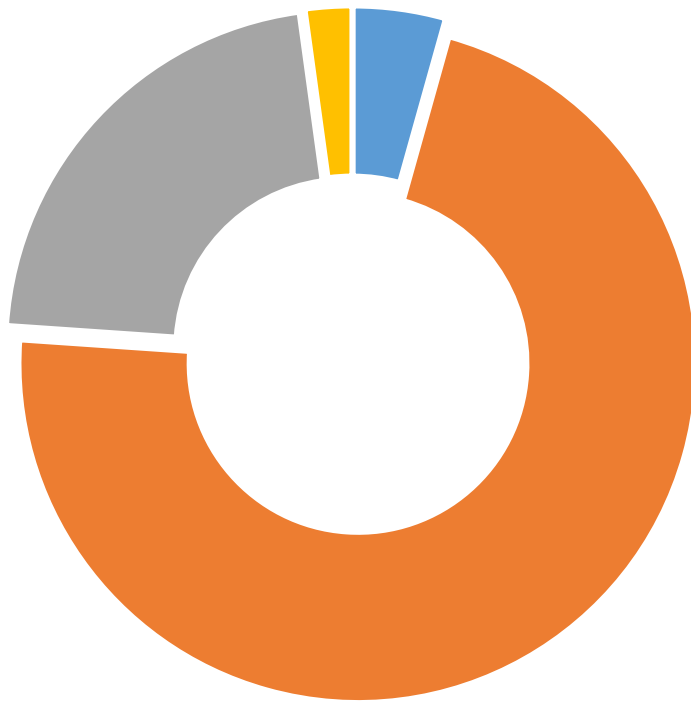
3 คะแนน 30%



2 คะแนน 2%

ประเด็นความพึงพอใจ

ความสามารถในการแสดงผลบนหน้าจอที่หลากหลาย



5 คะแนน 4%



4 คะแนน 72%



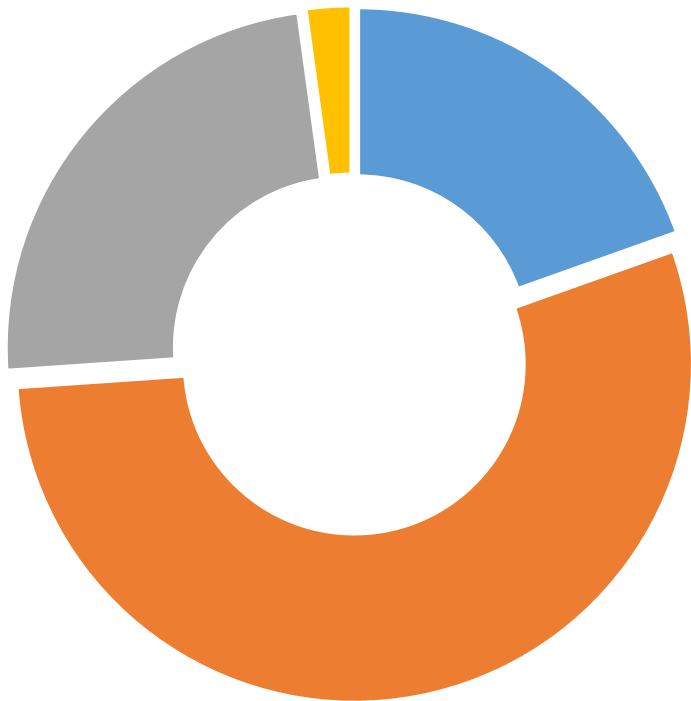
3 คะแนน 22%



2 คะแนน 2%

ประเด็นความพึงพอใจ

ความเร็วในการใช้งานระบบ



5 คะแนน 20%



4 คะแนน 54%



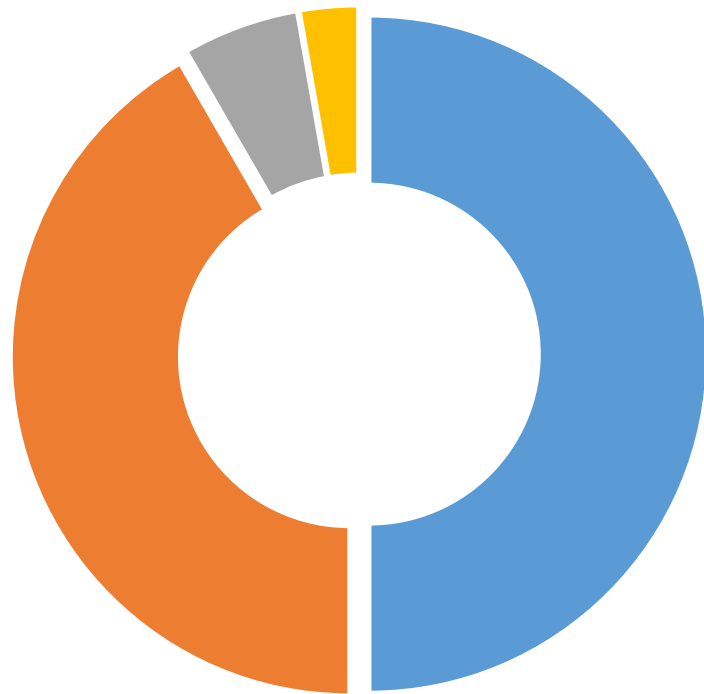
3 คะแนน 24%



2 คะแนน 2%

ประเด็นความพึงพอใจ

ความสะดวกในการสืบค้นบทเรียนและการเข้าถึงบทเรียนต่าง ๆ



5 คะแนน 50%



4 คะแนน 42%



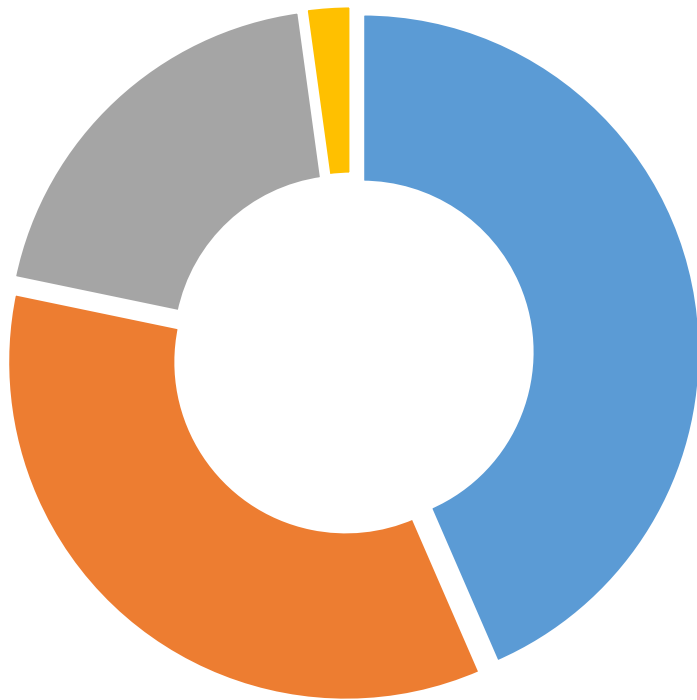
3 คะแนน 5%



2 คะแนน 3%

ประเด็นความพึงพอใจ

ความพึงพอใจโดยรวม



5 คะแนน 43%



4 คะแนน 35%



3 คะแนน 20%



2 คะแนน 2%