

รายงานจำนวนครั้งของการใช้งาน e-Learning
 กราฟแสดงสถิติการใช้งานระบบการเรียนการสอนออนไลน์ (http://lms.rmutp.ac.th)
 ประจำปีการศึกษา 2561 ตั้งแต่ 1 มิถุนายน 2561 ถึง 31 พฤษภาคม 2562
 มหาวิทยาลัยเทคโนโลยีราชมงคลพระนคร

1 มิถุนายน 61 - 31 พฤษภาคม 62

1 มิ.ย. 2018 - 31 พ.ค. 2019

ผู้ใช้ทั้งหมด
100.00% เซสชัน

ผู้ใช้

17,674

% จากทั้งหมด: 100.00% (17,674)



ผู้ใช้ใหม่

17,271

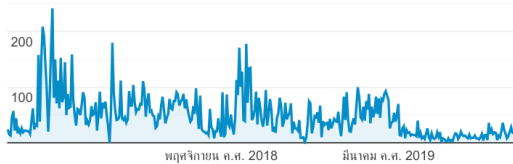
% จากทั้งหมด: 100.00% (17,271)



ผู้ใช้ใหม่

● ผู้ใช้ใหม่

300



ผู้ใช้

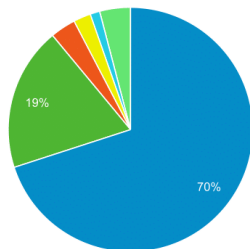
● ผู้ใช้

600



เซสชัน ตาม เบราวเซอร์

Chrome Safari Samsung Internet Android Webview
Opera อื่นๆ



เซสชัน

70,028

% จากทั้งหมด: 100.00% (70,028)

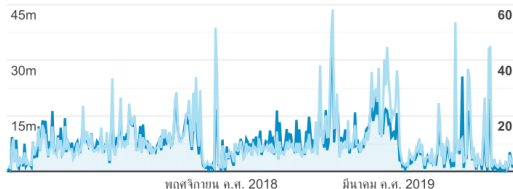


เซสชัน ตาม เบราวเซอร์

เบราว์เซอร์	เซสชัน
Chrome	49,025
Safari	13,290
Samsung Internet	2,362
Android Webview	1,603
Opera	895
Safari (in-app)	874

ระยะเวลาเซสชันเฉลี่ย และ หน้า/เซสชัน

● ระยะเวลาเซสชันเฉลี่ย ● หน้า/เซสชัน



ระยะเวลาเซสชัน

10991:07:21

% จากทั้งหมด: 100.00% (10991:07:21)



ระยะเวลาเซสชันเฉลี่ย

00:09:25

ค่าเฉลี่ยสำหรับข้อมูลหรือเซสชัน: 00:09:25 (0.00%)



สรุปจำนวนการใช้งานระบบการเรียนการสอนออนไลน์

- มีการใช้งานทั้งหมด : 70,028 ครั้ง
- ผู้ใช้ : 17,674 User
- ผู้ใช้งานใหม่ : 17,271 Use